

Jahresrechnung 2017

Einwohnergemeinde Wislikofen



Rechnungsführung: Martin Süss, Leiter Finanzen, wohnhaft in Baldingen

**Vollständigkeitserklärung der Gemeinde Wislikofen
gemäss § 94 a Absatz 3 des Gemeindegesetzes**

Der Gemeinderat und der Leiter Finanzen bestätigen gemeinsam mit dem Abschluss der Jahresrechnung 2017 gegenüber der Finanzkommission/Kontrollstelle, dass

- a) alle buchungspflichtigen Geschäftsfälle in der vorliegenden Jahresrechnung 2017 erfasst sind,
- b) sämtliche Vermögenswerte, Verpflichtungen, Guthaben und Schulden in der Bilanz berücksichtigt sind,
- c) alle Eventualverpflichtungen, Bürgschaften und Beteiligungsverhältnisse im Anhang zur Jahresrechnung aufgeführt sind,
- d) alle zum Verständnis des Jahresergebnisses nötigen Informationen in den Erläuterungen zur Rechnung enthalten sind.

Bemerkungen:
Keine.

5334 Böbikon, 02.02.2018

GEMEINDE WISLIKOFEN
Leiter Finanzen
M. Süss

5463 Wislikofen, ö ö ö ö ö ö ö ö

GEMEINDERAT WISLIKOFEN
Der Gemeindeammann
H. Rohner

Der Gemeindeschreiber
A. Meier

Wir haben im Rahmen der gesetzlichen Bestimmungen die Buchführung und die Jahresrechnung für das Rechnungsjahr 2017 geprüft. Für den Inhalt und das Ergebnis der Jahresrechnung ist der Gemeinderat verantwortlich. Die Aufgabe der Finanzkommission besteht darin, die Jahresrechnung zu prüfen und zu beurteilen.

Wir haben die Detailkonti und Zusammenzüge sowie die übrigen Angaben der Jahresrechnung auf der Basis von Stichproben geprüft. Ferner beurteilten wir die Anwendung der massgebenden Haushaltgrundsätze, die wesentlichen Bewertungsrichtlinien sowie die Darstellung der Jahresrechnung als Ganzes.

Das Prüfungsurteil berücksichtigt zudem die Ergebnisse der externen Bilanzrevision, welche durch die BDO AG durchgeführt wurde.

Aufgrund unserer Prüfung bestätigen wir, dass

1. die Buchhaltung sauber und übersichtlich geführt ist,
2. die Bestandesrechnung und die Verwaltungsrechnung mit der Buchhaltung übereinstimmen,
3. die Buchführung, die Darstellung der Vermögenslage und die Jahresrechnung den gesetzlichen Vorschriften entsprechen.

Antrag:

Wir empfehlen der Einwohnergemeindeversammlung die Genehmigung der Jahresrechnung 2017.

Böbikon, ö ö ö ö ö ö .

Finanzkommission Wislikofen

C. Haberstroh

K. Omran

G. Spuhler

Die Einwohnergemeindeversammlung Wislikofen hat die Jahresrechnung 2017 heute genehmigt.

Bemerkungen:

5463 Wislikofen,

GEMEINDERAT WISLIKOFEN
Der Gemeindeammann:
H. Rohner

Der Gemeindeschreiber:
A. Meier

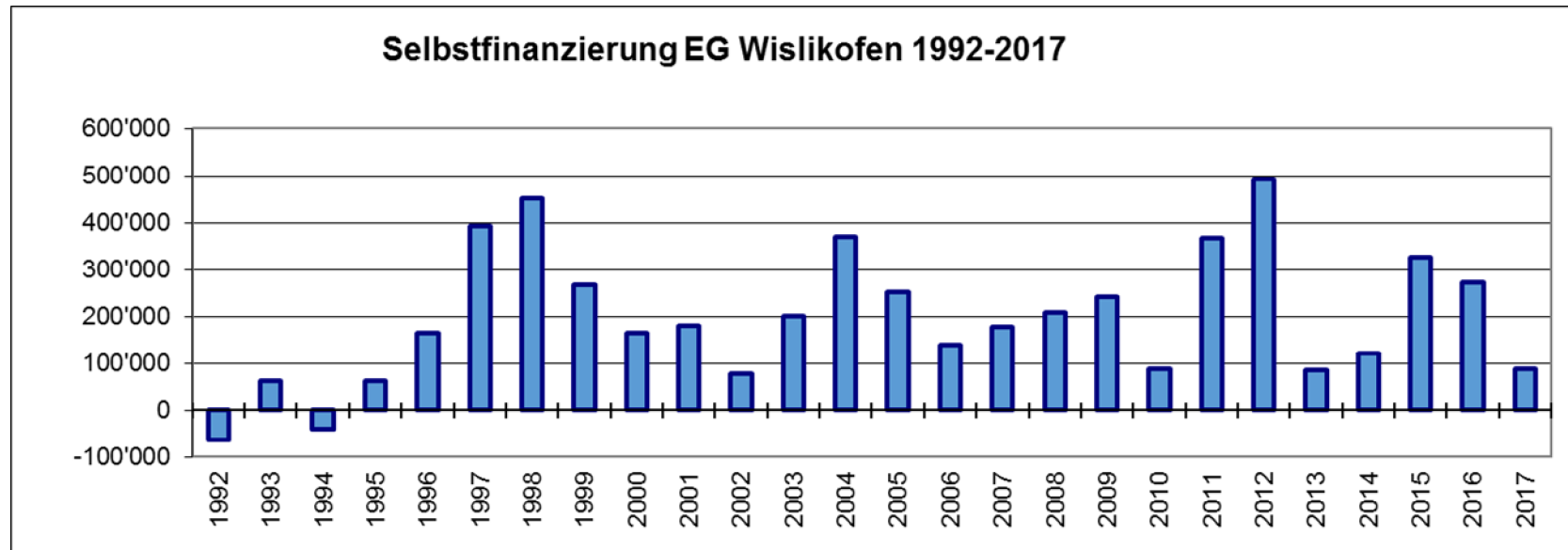
Erläuterungen zur Jahresrechnung 2017

Allgemeines

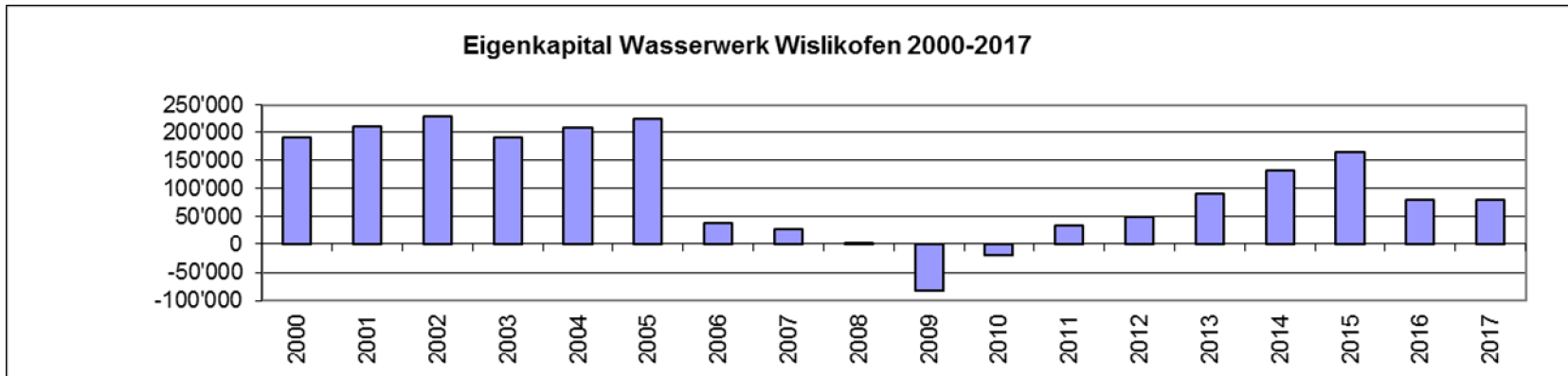
Der Gesamtumsatz Erfolgsrechnung beträgt CHF 1'672'500.25 (Budget CHF 1'712'000.00). Die Rechnung 2017 schliesst mit einem Gesamtergebnis von CHF 36'283.86 (Budget CHF 29'750.00) ab. Das gegenüber dem Budget bessere Ergebnis (+ CHF 6'533.86) ist auf die Kapitalrückzahlung des aufgelösten Gemeindeverbandes KPS Belchen zurückzuführen.

Insgesamt wurde das Verwaltungsvermögen aufgrund der Nutzungsdauer um CHF 109'012.00 (ohne Eigenwirtschaftsbetriebe) abgeschrieben. Die Selbstfinanzierung beträgt CHF 88'486.86. Damit konnten die Nettoinvestitionen von CHF 88'628.30 fast vollständig finanziert werden. Es resultiert ein minimaler Finanzierungsfehlbetrag von CHF 341.44. Am 31.12.2017 hat die Einwohnergemeinde Wislikofen ein Nettovermögen von CHF 120'721.43 (bisher CHF 121'062.87).

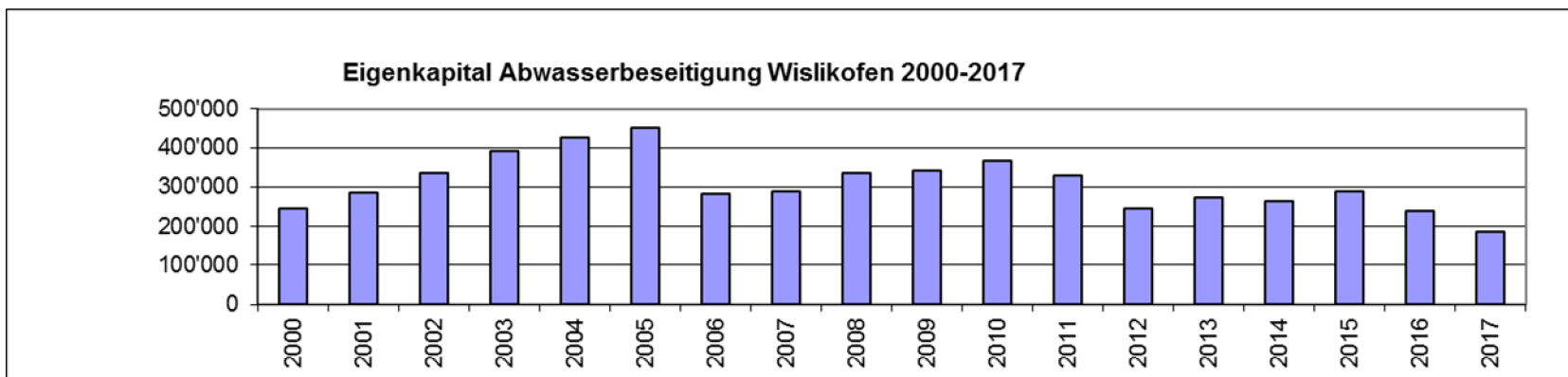
Die Selbstfinanzierung hat sich in den letzten Jahren wie folgt entwickelt:



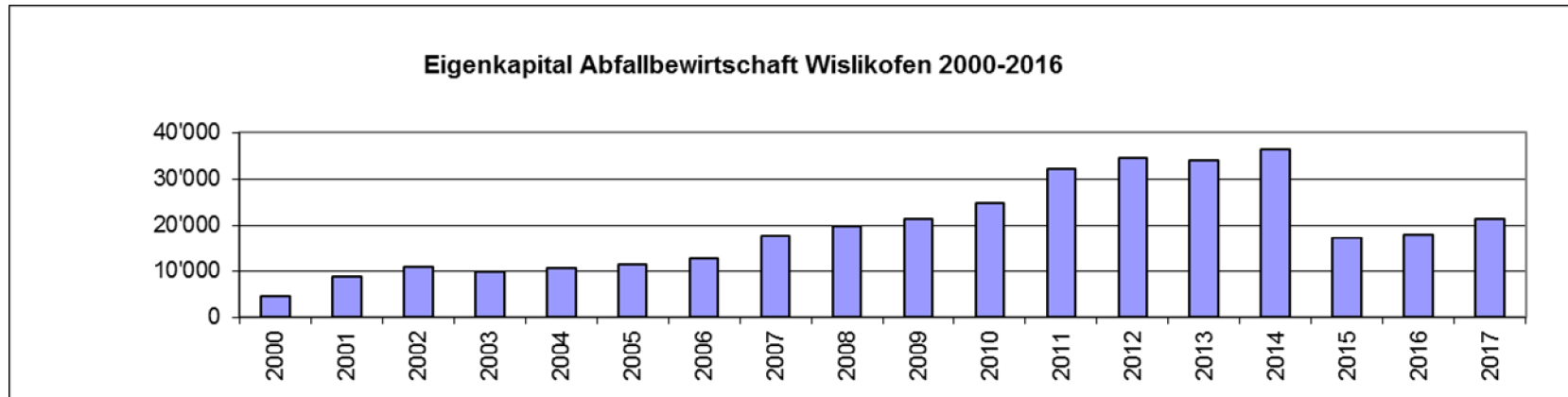
Der Eigenwirtschaftsbetrieb Wasserwerk schliesst aufgrund des Minderaufwandes besser ab als geplant. Das operative Ergebnis beträgt CHF -7'250.24 (Budget = CHF -17'250.00). Bei einer Selbstfinanzierung von CHF 17'285.76 und Nettoinvestitionen von CHF 17'460.90 resultiert ein Finanzierungsüberschuss von CHF 124.86 (Budget CHF 19'950.00). Das Nettovermögen beträgt per Ende Jahr CHF 79'887.40 (Vorjahr = CHF 79'262.54). Das Eigenkapital des Betriebes Wasserwerk hat sich seit 2000 wie folgt entwickelt:



Beim Eigenwirtschaftsbetrieb Abwasserbeseitigung resultiert ein Ertragsüberschuss von CHF 3'047.15 (Budget CHF 1'450.00). Die Selbstfinanzierung beträgt CHF 8'084.15. Bei einem Finanzierungsfehlbetrag von CHF 51'843.85 (Budget CHF 121'800.00) ergibt sich neu ein Nettovermögen von CHF 186'226.38 (Vorjahr = CHF 237'670.23). Das Eigenkapital des Betriebes Abwasserbeseitigung hat sich seit 2000 wie folgt verändert:



Beim Betrieb «Abfallwirtschaft» resultiert durch den niedrigeren Aufwand anstelle eines budgetierten Aufwandüberschusses von CHF 2'050.00 ein Ertragsüberschuss von CHF 3'814.67. Das Nettovermögen beträgt neu CHF 21'813.48 (Vorjahr = CHF 17'998.81). Dieses hat sich seit 2000 wie folgt entwickelt:



Erfolgsrechnung

0110.3000.01	Sitzungsgelder für Arbeitsgruppe Zusammenschlussprojekt Rheintal+.
0110.3132.00	Honorar- und übrige Auslagen betreffend Zusammenschlussprojekt Rheintal+ (Beschluss GV vom 06.04.2017).
0120.3000.00	Die fixe Entschädigung des Gemeinderates beträgt CHF 38'699.40. Für Sitzungsgelder wurden CHF 9'444.00 (Budget CHF 13'000.00) aufgewendet.
0120.3170.00	Abschiedsgeschenke für Kommissionsmitglieder und Mitarbeiter für gesamthaft CHF 2'400.00 (Budget CHF 1'500.00). Geschenk an Jodelclub (CHF 960.00).
0120.4260.00	Rückerstattungen von Drittgemeinden an Geschenk Jodelclub.

0120.4631.00	Kantonsbeitrag an Projekt Rheintal+ (für Auslagen vor Prüfung Fusion).
0210.4612.00	Teilkapitalrückzahlung des Gemeindeverbandes Verwaltung2000 von gesamthaft CHF 80'000.00 (Anteil Wislikofen CHF 3'764.20).
0220.3102.00	Es wurden keine Protokolle gebunden.
0220.4210.01	Es wurden 11 Baubewilligungen für Bauvorhaben erteilt.
0220.4260.00	Höherer Ertrag für Rückerstattungen betreffend Prüfungsarbeiten von Baugesuchen.
0220.4612.00	Teilkapitalrückzahlung des Gemeindeverbandes Verwaltung2000 von gesamthaft CHF 80'000.00 (Anteil Wislikofen CHF 3'764.20).
0290.3144.02	Keine Auslagen für den Dokumentenraum in der Trotte Mellstorf. Abschlussarbeiten und Rechnungstellung erfolgen im Jahre 2018.
1110.3612.00	Tieferer Beitrag an die Regionalpolizei. Nettoaufwand 2017 = CHF 1'462'862.13 (Budget CHF 1'709'800.00).
1400.4612.00	Überschuss 2016 des Regionalen Betriebsamtes zu Gunsten der angeschlossenen Gemeinden (CHF 2'070.20). Teilkapitalrückzahlung des Gemeindeverbandes Verwaltung2000 von gesamthaft CHF 80'000.00 (Anteil Wislikofen CHF 1'285.35).
1500.3144.00	Wechsel Ölbrenner bei der Heizung des Feuerwehrmagazins.
1500.3612.00	Tieferer Kostenanteil an die Feuerwehr Region Belchen. Nettoaufwand CHF 148'967.53 (Budget CHF 166'820.00).
1500.3612.04	Hydrantenentschädigung an Wasserwerk (38 Hydranten à CHF 400.00).
1500.4470.00	Tieferer Mietertrag, da die Räumlichkeiten im Dachstock Feuerwehrmagazin nicht vermietet wurden.
1500.4612.00	Gutschrift an Nebenkosten 2016 und 2017 für Feuerwehrmagazin durch Feuerwehr Belchen.
1620.3612.00	Anteil der Gemeinde Wislikofen am Nettoaufwand von CHF 664'047.44 (Budget CHF 774'000.00) des Gemeindever-

	bandes Bevölkerungsschutz Zurzibiet.
2110	Schulgeldzahlung für 3 Kindergartenschüler (Budget 3 Kinder).
2120	Schuldgeldzahlung und Anteil am Personalaufwand für 27 Schüler (Budget 26).
2120.4632.00	Beitrag aus Auflösung des Gemeindeverbandes KPS Belchen.
2130	Schulgeldzahlung und Anteil am Personalaufwand für 11 Schüler (Budget 12).
2140.3612.00	Benützung der Musikschule Bad Zurzach durch Wisliker Schüler mit gesamthaft 5,166 Lektionen.
2170.3010.00	Mehraufwand durch Wechsel / Einführung neuer Hauswart.
2170.3111.00	Ersatz Putzmaschine und Entfeuchter.
2170.3130.00	Aufwand für Telefonanschluss im Schulhaus (nicht Schulbetrieb).
2170.3134.00	Prämie für Versicherung All Risks in Konto 0290.3134.00 verbucht.
2200.3612.00	Kein Schulbesuch an der HPS in Döttingen.
2200.3614.00 2200.4260.00	Sonderschulung für einen Schüler für das 1. Halbjahr 2017.
2300	Wohnortsbeitrag für 4 Lernende (Budget = 6).
3290.3170.00	Keine Auslagen für übrige, kulturelle Anlässe (Budget CHF 2.000.00).
3320.3130.00	Keine Auslagen für Fotos der neuen Homepage (teilweise direkt Gemeindeverband V2000 belastet).
3410.3632.00	Beitrag 2017 an Gemeindeverband Regibad Zurzach gemäss Beschluss Gemeindeversammlung vom 01. Juni 2016.
3420.3632.00	Beitrag an den Spielplatz beim Schulhaus Rekingen.

4110.4260.00	Rückerstattung aus definitiver Abrechnung für die stationäre Grundversorgung 2012 und 2013.
4120.3631.00	Übernahme der Restkosten für Pflegeheimbewohner mit zivilrechtlichem Wohnsitz Wislikofen. Für die Leistungsperiode 2017 musste ein Betrag von CHF 27'961.25 für 3 Personen bezahlt werden.
4210.4260.00	Rückerstattung aus Schwankungsrückstellungen 2016 durch Spitex Surbtal-Studenland.
5310.4612.00	Teilkapitalrückzahlung des Gemeindeverbandes Verwaltung2000 von gesamthaft CHF 80'000.00 (Anteil Wislikofen CHF 367.25).
5350.3171.00	Aufwand für den gemeinsamen Seniorenausflug Rümikon-Wislikofen.
5350.4260.00	Rückerstattung Gemeinde Rümikon an Seniorenausflug.
5440	Der Betrieb der Jugendgruppe verursachte Kosten von rund CHF 1'500.00 je Gemeinde. Keine Auslagen für Material.
5720	Gesetzliche Leistung von materieller Hilfe verbunden mit Rückerstattungen und Kostenersatz.
6130.3130.01	Keine Auslagen für Strassenlärmsanierungsprojekt Kantonsstrasse K431 (Gesamtkredit CHF 20'000.00).
6150.3120.00	Weniger Stromverbrauch für neue Strassenbeleuchtung (Umrüstung auf LED).
6150.3141.00	Mehraufwand für letzte Etappe betreffend Umrüstarbeiten der Strassenbeleuchtung (LED).
6150.3300.10	Höhere Abschreibungen für Sanierung Gemeindestrassen (7. Etappe und Zusatzetappe) von CHF 1'697.00. Keine Abschreibungen für Sanierung Dorfstrasse Mellstorf (Budget CHF 2'875.00 / Beginn ab 2018).
6290.4632.00	Gewinnanteil von CHF 286.10 am SBB-Tageskartenverkauf für die Periode 01.12.2015 bis 30.11.2016.
7100.3143.00	Höhere Kosten für Brunnen und Umgebung bei Kapelle (zusätzliche Arbeiten für Hecke, Aufgang).
7101.3010.00/09	Ausrichtung von Kinderzulagen.
7101.3111.00 7101.3130.00	Kauf Bildschirmschreiber (Budget Konto 7101.3130).

7101.3143.00	Unterhaltsaufwand für drei Leitungsbrüche.
7101.3151.00	Es wurden keine Wasserzähler ersetzt.
7101.3300.31	Keine Abschreibung für die Sanierung Wasserleitungen Dorfstrasse Mellstorf (Beginn ab 2018).
7101.4240.00	Es wurden 25 200 m3 Frischwasser (Vorjahr = 26 779 m3) verkauft / Pauschale für Dorfbrunnen von CHF 1 200.00.
7101.4409.01	Verzinsung Vermögen Wasserwerk von CHF 79 262.54 per 01.01.2017 zu 0,5%.
7101.4631.00	Jährlicher Beitrag durch AGV an 38 Hydranten. Einmalbeitrag durch AGV an zwei total ersetzte Hydranten.
7101.9011.00	Aufgrund des tieferen Aufwandes resultiert anstelle des geplanten Aufwandüberschusses von CHF 17 250.00 ein Aufwandüberschusses von CHF 7 250.24.
7201.3300.31	Keine Abschreibung für die Sanierung Abwasserleitungen Dorfstrasse Mellstorf (Beginn ab 2018).
7201.4240.00	Es wurden rund 19 800 m3 Abwasser produziert.
7201.4409.01	Verzinsung Vermögen Abwasserbeseitigung von CHF 237 670.23 zu 0,5%.
7201.4660.71	Keine Einnahmen aus Anschlussgebühren 2016, daher tiefere Auflösung der passivierten Beiträge.
7201.9010.00	Aufgrund des tieferen Aufwandes resultiert ein höherer Ertragsüberschuss. Er beträgt CHF 3 047.15.
7301.3010.00	Weniger Aufwand für Betreuung Sammelstelle.
7301.3130.02	Mehraufwand für Betrieb Grüngutsammelstelle und für Kompostierung.
7301.3130.04-06	Tiefere Kosten durch regionale Entsorgungslösung.
7301.3132.00	Honorarauslagen für regionales Recyclingprojekt.
7301.4409.01	Verzinsung des Vermögens von CHF 17 998.81 (Saldo 1.1.2017) zu 0,5.

7301.9010.00	Der Betrieb Abfallwirtschaft schliesst wegen eines Minderaufwandes mit einem Ertragsüberschuss von CHF 3 8 14.67 ab.
7500	Kein Aufwand und Ertrag bei der Funktion Arten- und Landschaftsschutz.
7690.3132.00	Auslagen für die Altlastenuntersuchungen betreffend der ehemaligen Kehrichtdeponien Roggenacher und Lättebuck.
8120.3101.00	Weniger Materialverbrauch (Strassenkies) für den Flurwegunterhalt.
8120.3141.00	Zusätzlicher Aufwand für den Ersatz einer völlig verkalkten Drainageleitung im Gebiet obere Rebenstrasse (Kosten von CHF 14 7 30.10).
8120.3161.00	Reduzierter Maschineneinsatz für den Flurwegunterhalt.
8140.3130.00	Niedrigerer Aufwand für die Ambrosia- und Feuerbrandbekämpfung.
8140.3637.00	Beitrag an Bienenhalter für 47 Völker auf dem Gemeindebann Wislikofen.
8200.3632.00 8201.4632.00	Zuschuss an Gemeindebetrieb Waldwirtschaft zur Defizitdeckung. Der Betrieb hat keine eigenen Mittel.
8201.3612.00	Aufwand für Förster 71 Stunden (Vorjahr 85 Stunden).
9100.3180.09	Wertberichtigung (Reduktion Delkredere) betreffend Steuerausstand.
9100.3181.00	Forderungsverluste an Steuern aufgrund von Verlustscheinen für 7 Steuerpflichtige betreffend die Jahre 2009 bis 2014.
9100.4000.00	Die Einkommenssteuern im Rechnungsjahr betragen bei einem Steuerfuss von 110% CHF 616 7 30.65 (Vorjahr = CHF 658 4 46.34).
9100.4000.10	Die Einkommenssteuern aus früheren Jahren machen CHF -796.90 aus (Vorjahr = CHF 70 6 61.22).
9100.4001.00	Die Vermögenssteuern im Rechnungsjahr betragen CHF 50 7 26.75 (Vorjahr = CHF 48 4 96.26).

9100.4001.10	Die Vermögenssteuern aus früheren Jahren machen CHF -35.40 aus (Vorjahr = CHF 6102.73).
9100.4010.00	Höherer Ertrag an Steuern von juristischen Personen CHF 30'850.60 (Vorjahr = CHF 22'636.85). Auf die Veranlagung der Gewinn- und Kapitalsteuern von juristischen Personen hat die Gemeinde keinen Einfluss.
9101.4022.00	Kein Ertrag aus Grundstücksgewinnsteuern. Diese Position ist beim Budget jeweils schwer abzuschätzen.
9101.4024.00	Unerwarteter Ertrag aus Erbschafts- und Schenkungssteuern. Diese Position ist beim Budget jeweils schwer abzuschätzen.
9101.4033	Registrierung von 45 Hundekontrollmarken für das Jahr 2017.
9300.4622.70	Ausgleichsbeitrag Spitalfinanzierung 2017 vom Kanton Aargau (bereinigte Zahlungen 2014 und 2016).
9610.3400.00	Leistung von Skonto und Vergütungszins betreffend Steuerzahlungen.
9610.3401.00	Keine Beanspruchung von fremden Mitteln.
9610.3409.01	Verzinsung Verpflichtung Wasserwerk (siehe Konto 7101.4409), Verzinsung Verpflichtung Abwasserbeseitigung (siehe Konto 7201.4409) und Abfallwirtschaft (siehe Konto 7301.4409).
9610.4401.00	Eingang an Verzugszinsen für verspätete Steuerzahlungen.
9905.3050 / 3054	Aufgrund der tieferen, abrechnungspflichtigen Lohnsumme fällt der Beitrag für AHV, IV, EO, ALV und FAK tiefer aus.
9990.4895.00	Entnahme aus der Aufwertungsreserve, da die Abschreibungen unter HRM2 grösser sind, als die vorgeschriebenen Abschreibungen unter HRM1. Abschreibungen unter HRM2 (ohne neue Investitionen unter HRM2) CHF 97'755.00 ./. Abschreibungen unter HRM1 (Rechnung 2013) CHF 40'946.00 Entnahme Aufwertungsreserve (analog 2014) CHF 56'809.00
9990.9000.00	Der Ertragsüberschuss beträgt CHF 36'283.86 und wird dem Eigenkapital zugewiesen.

Investitionsrechnung

1500.5620.00	Erste Teilzahlung an die Ersatzbeschaffung eines TLF für die Feuerwehr Belchen.
2170.5040.01	Verzicht auf die Ausführung der Rohrinnensanierung der Kaltwasserleitungen beim Schulhaus. Der Kredit ist mittlerweile verfallen.
6150.5010.00	Der Budgetkredit für Strassensanierungen wurde nicht beansprucht.
6150.5010.01/02	Die Sanierungsarbeiten von Gemeindestrassenabschnitten (7. Etappe und Zusatzetappe / inkl. Rümikerstrasse) wurden abgeschlossen. Beide Kredite wurden abgerechnet.
6150.5010.04 7101.5030.00 7201.5030.00	Fortsetzung der Sanierung Dorfstrasse Mellstorf. Die Kreditabrechnung erfolgt im Jahre 2018.
7201.5620.02	Mit den Arbeiten für die Erweiterung der ARA Zurzach wurde begonnen. Erste Akontozahlung im Jahre 2017.
7410.5020.00	Weitere Honorarauslagen für die Arbeiten Hochwasserschutz Goldenbühlstrasse / Propsteiweg.
7900.5290.00	Der Start für die Überarbeitung der Nutzungsplanung und Revision BNO wurde aufgrund des Projektes Rheintal+ verschoben.
8120.5010.01	Erste Ingenieur-Honorarauslagen für das Bauprojekt Wiederinstandstellung/Erneuerung der BVB-Anlagen.

Bilanz

100	Die flüssigen Mittel von CHF 279.554.19 werden für die Zahlung der Kreditoren CHF 37.556.75 und für die Teilzahlung künftiger Investitionen verwendet.
10100	Die Forderungen aus Lieferungen und Leistungen erhöhten sich von CHF 14.487.80 auf neu CHF 19.530.20.
10120.01	Das Steuerguthaben an ordentlichen Steuern beträgt am 31.12.2017 CHF 191.087.00 (Vorjahr = CHF 231.445.90). Auf provisorische Rechnungen entfallen CHF 106.412.70 und auf definitive Rechnungen CHF 84.074.30. Davon sind CHF 42.672.35 nicht in Verzug und CHF 148.414.65 in Verzug (Betrieben sind CHF 7.078.65, gemahnt CHF 1.067.30, mit Rechtsmittel belegt CHF 26.036.90).
10120.99	Die Wertberichtigung auf Forderungen allg. Gemeindesteuern wurde mit der Umstellung auf HRM2 gebildet. Auf Ende Jahr wurde die Wertberichtigung um CHF 8.874.00 reduziert und beträgt nun CHF 18.214.00.
20687	Die Anschlussgebühren des Wasserwerks und der Abwasserbeseitigung werden bilanziert. Danach werden sie ab 2015 über eine feste Nutzungsdauer von 20 Jahren erfolgswirksam aufgelöst.
29500	Die Aufwertungsreserve allgemeiner Haushalt ist gemäss Weisungen der Gemeindeabteilung des Kantons Aargau auf die Konti allgemeiner Haushalt und Grundstücke aufzuteilen.
29	Das Eigenkapital für die Einwohnergemeinde inkl. Betriebe beträgt CHF 5'516.715.96. Das für die Einwohnergemeinde (ohne Spezialfinanzierungen) relevante Eigenkapital beträgt CHF 4.436.094.98.

Antrag an die Einwohnergemeindeversammlung

Die Jahresrechnung 2017 der Einwohnergemeinde Wislikofen inkl. Investitionsrechnung und Bilanz sei zu genehmigen.

	Rechnung 2017	Budget 2017	Rechnung 2016
ERFOLGSRECHNUNG			
	1'458'308.75	1'487'350	1'400'815.06
Betrieblicher Aufwand			
30 Personalaufwand	122'642.00	128'200	112'978.50
31 Sach- und übriger Betriebsaufwand	246'597.15	227'150	210'725.26
33 Abschreibungen Verwaltungsvermögen	72'563.00	73'300	62'633.00
35 Einlagen in Fonds und Spezialfinanzierungen			
36 Transferaufwand	1'016'506.60	1'058'700	1'014'478.30
37 Durchlaufende Beiträge			
	1'273'680.56	1'295'200	1'454'909.35
Betrieblicher Ertrag			
40 Fiskalertrag	774'935.80	856'400	860'900.50
41 Regalien und Konzessionen	5'782.45	5'700	5'788.55
42 Entgelte	51'040.84	44'300	56'855.65
43 Verschiedene Erträge		500	
45 Entnahmen aus Fonds und Spezialfinanzierungen			
46 Transferertrag	441'921.47	388'300	531'364.65
47 Durchlaufende Beiträge			
Ergebnis aus betrieblicher Tätigkeit	-184'628.19	-192'150	54'094.29
34 Finanzaufwand	2'343.25	3'600	3'213.80
44 Finanzertrag	166'446.30	168'700	122'905.02
Ergebnis aus Finanzierung	164'103.05	165'100	119'691.22
Operatives Ergebnis	-20'525.14	-27'050	173'785.51
38 Ausserordentlicher Aufwand			
48 Ausserordentlicher Ertrag	56'809.00	56'800	56'809.00
Ausserordentliches Ergebnis	56'809.00	56'800	56'809.00
Gesamtergebnis Erfolgsrechnung (+ = Ertragsüberschuss / - = Aufwandüberschuss)	36'283.86	29'750	230'594.51

	Rechnung 2017	Budget 2017	Rechnung 2016
INVESTITIONSRECHNUNG			
	88'828.30	226'000	250'447.40
50	Investitionsausgaben		
	Sachanlagen	196'000	250'447.40
51	Investitionen auf Rechnung Dritter		
52	Immaterielle Anlagen	30'000	
54	Darlehen		
55	Beteiligungen, Grundkapitalien		
56	Investitionsbeiträge	23'300.00	
58	Ausserordentliche Investitionen		
			5'000.00
	Investitionseinnahmen		
60	Abgang von Sachanlagen		
61	Rückerstattungen Investitionen auf Rechnung Dritter		
62	Abgang von immateriellen Anlagen		
63	Investitionsbeiträge		5'000.00
64	Rückzahlung von Darlehen		
65	Abgang von Beteiligungen, Grundkapitalien		
66	Rückzahlung von Investitionsbeiträgen		
68	Ausserordentliche Investitionseinnahmen		
	Ergebnis Investitionsrechnung	-88'828.30	-245'447.40
	Selbstfinanzierung	88'486.86	272'869.51
	Finanzierungsergebnis	-341.44	27'422.11
	(+ = Finanzierungsüberschuss / - = Finanzierungsfehlbetrag)		

	Rechnung 2017	Budget 2017	Rechnung 2016
ERFOLGSRECHNUNG			
	66'810.34	75'950	58'049.47
30	5'195.00	6'000	6'181.00
31	33'911.49	39'100	24'157.02
33	25'299.00	28'400	25'301.00
35			
36	2'404.85	2'450	2'410.45
37			
	59'163.60	58'500	59'807.70
40			
41			
42	37'400.60	38'300	40'045.70
43			
45			
46	21'763.00	20'200	19'762.00
47			
	-7'646.74	-17'450	1'758.23
34			
44	396.50	200	820.50
	396.50	200	820.50
	-7'250.24	-17'250	2'578.73
38			
48			
	-7'250.24	-17'250	2'578.73
(+ = Ertragsüberschuss / - = Aufwandüberschuss)			

	Rechnung 2017	Budget 2017	Rechnung 2016
INVESTITIONSRECHNUNG			
	25'766.10		111'955.95
50	25'766.10		111'955.95
51			
52			
54			
55			
56			
58			
	8'605.20	10'000	
60			
61			
62			
63	8'605.20	10'000	
64			
65			
66			
68			
Ergebnis Investitionsrechnung	-17'160.90	10'000	-111'955.95
Selbstfinanzierung	17'285.76	9'950	27'117.73
Finanzierungsergebnis (+ = Finanzierungsüberschuss / - = Finanzierungsfehlbetrag)	124.86	19'950	-84'838.22
BILANZ			
Nettoschuld / Nettovermögen per 01.01.	-79'262.54		
Finanzierungsüberschuss (+) / -fehlbetrag (-)	124.86		
Nettoschuld / Nettovermögen per 31.12.	-79'387.40		
(+ = Nettoschuld / - = Nettovermögen)			

	Rechnung 2017	Budget 2017	Rechnung 2016
ERFOLGSRECHNUNG			
	50'889.25	54'800	37'299.45
30	Personalaufwand	500	529.00
31	Sach- und übriger Betriebsaufwand	2'801.30	1'898.00
33	Abschreibungen Verwaltungsvermögen	363.00	362.00
35	Einlagen in Fonds und Spezialfinanzierungen		
36	Transferaufwand	47'724.95	34'510.45
37	Durchlaufende Beiträge		
	52'747.90	55'350	29'485.80
40	Fiskalertrag		
41	Regalien und Konzessionen		
42	Entgelte	48'824.90	25'562.80
43	Verschiedene Erträge		
45	Entnahmen aus Fonds und Spezialfinanzierungen		
46	Transferertrag	3'923.00	3'923.00
47	Durchlaufende Beiträge		
	Ergebnis aus betrieblicher Tätigkeit	1'858.65	-7'813.65
34	Finanzaufwand		
44	Finanzertrag	1'188.50	1'436.50
	Ergebnis aus Finanzierung	1'188.50	1'436.50
	Operatives Ergebnis	3'047.15	-6'377.15
38	Ausserordentlicher Aufwand		
48	Ausserordentlicher Ertrag		
	Ausserordentliches Ergebnis		
	Gesamtergebnis Erfolgsrechnung	3'047.15	-6'377.15
	(+ = Ertragsüberschuss / - = Aufwandüberschuss)		

	Rechnung 2017	Budget 2017	Rechnung 2016
INVESTITIONSRECHNUNG			
	82'262.90	150'000	48'286.40
50	Investitionsausgaben		
	Sachanlagen		48'286.40
51	Investitionen auf Rechnung Dritter		
52	Immaterielle Anlagen		
54	Darlehen		
55	Beteiligungen, Grundkapitalien		
56	Investitionsbeiträge	54'000.00	150'000
58	Ausserordentliche Investitionen		
	22'834.90	20'000	
	Investitionseinnahmen		
60	Abgang von Sachanlagen		
61	Rückerstattungen Investitionen auf Rechnung Dritter		
62	Abgang von immateriellen Anlagen		
63	Investitionsbeiträge	22'834.90	20'000
64	Rückzahlung von Darlehen		
65	Abgang von Beteiligungen, Grundkapitalien		
66	Rückzahlung von Investitionsbeiträgen		
68	Ausserordentliche Investitionseinnahmen		
	Ergebnis Investitionsrechnung	-59'428.00	-48'286.40
	Selbstfinanzierung	8'084.15	-1'340.15
	Finanzierungsergebnis	-51'343.85	-49'626.55
	(+ = Finanzierungsüberschuss / - = Finanzierungsfehlbetrag)		
BILANZ			
	Nettoschuld / Nettovermögen per 01.01.	-237'670.23	
	Finanzierungsüberschuss (+) / -fehlbetrag (-)	-51'343.85	
	Nettoschuld / Nettovermögen per 31.12.	-186'326.38	
	(+ = Nettoschuld / - = Nettovermögen)		

	Rechnung 2017	Budget 2017	Rechnung 2016
ERFOLGSRECHNUNG			
	31'426.53	36'850	35'978.30
Betrieblicher Aufwand			
30 Personalaufwand	896.00	2'000	656.00
31 Sach- und übriger Betriebsaufwand	28'303.83	32'500	33'076.55
33 Abschreibungen Verwaltungsvermögen			
35 Einlagen in Fonds und Spezialfinanzierungen			
36 Transferaufwand	2'226.70	2'350	2'245.75
37 Durchlaufende Beiträge			
	34'651.20	34'700	36'656.95
Betrieblicher Ertrag			
40 Fiskalertrag			
41 Regalien und Konzessionen			
42 Entgelte	34'651.20	34'700	36'656.95
43 Verschiedene Erträge			
45 Entnahmen aus Fonds und Spezialfinanzierungen			
46 Transferertrag			
47 Durchlaufende Beiträge			
Ergebnis aus betrieblicher Tätigkeit	3'224.67	-2'150	678.65
34 Finanzaufwand			
44 Finanzertrag	90.00	100	86.00
Ergebnis aus Finanzierung	90.00	100	86.00
Operatives Ergebnis	3'314.67	-2'050	764.65
38 Ausserordentlicher Aufwand			
48 Ausserordentlicher Ertrag			
Ausserordentliches Ergebnis			
Gesamtergebnis Erfolgsrechnung (+ = Ertragsüberschuss / - = Aufwandüberschuss)	3'314.67	-2'050	764.65

	Rechnung 2017	Budget 2017	Rechnung 2016
INVESTITIONSRECHNUNG			
Investitionsausgaben			
50	Sachanlagen		
51	Investitionen auf Rechnung Dritter		
52	Immaterielle Anlagen		
54	Darlehen		
55	Beteiligungen, Grundkapitalien		
56	Investitionsbeiträge		
58	Ausserordentliche Investitionen		
Investitionseinnahmen			
60	Abgang von Sachanlagen		
61	Rückerstattungen Investitionen auf Rechnung Dritter		
62	Abgang von immateriellen Anlagen		
63	Investitionsbeiträge		
64	Rückzahlung von Darlehen		
65	Abgang von Beteiligungen, Grundkapitalien		
66	Rückzahlung von Investitionsbeiträgen		
68	Ausserordentliche Investitionseinnahmen		
Ergebnis Investitionsrechnung			
Selbstfinanzierung		3'314.67	-2'050
Finanzierungsergebnis (+ = Finanzierungsüberschuss / - = Finanzierungsfehlbetrag)		3'314.67	764.65
BILANZ			
	Nettoschuld / Nettovermögen per 01.01.	-17'998.81	
	Finanzierungsüberschuss (+) / -fehlbetrag (-)	3'314.67	
	Nettoschuld / Nettovermögen per 31.12.	-21'313.48	
	(+ = Nettoschuld / - = Nettovermögen)		

	Rechnung 2017	Budget 2017	Rechnung 2016
ERFOLGSRECHNUNG			
	1'607'434.87	1'654'950	1'532'142.28
Betrieblicher Aufwand			
30 Personalaufwand	128'733.00	136'700	120'344.50
31 Sach- und übriger Betriebsaufwand	311'613.77	302'350	269'856.83
33 Abschreibungen Verwaltungsvermögen	98'225.00	104'550	88'296.00
35 Einlagen in Fonds und Spezialfinanzierungen			
36 Transferaufwand	1'068'863.10	1'111'350	1'053'644.95
37 Durchlaufende Beiträge			
	1'420'243.26	1'443'750	1'580'859.80
Betrieblicher Ertrag			
40 Fiskalertrag	774'935.80	856'400	860'900.50
41 Regalien und Konzessionen	5'782.45	5'700	5'788.55
42 Entgelte	171'917.54	167'950	159'121.10
43 Verschiedene Erträge		500	
45 Entnahmen aus Fonds und Spezialfinanzierungen			
46 Transferertrag	467'607.47	413'200	555'049.65
47 Durchlaufende Beiträge			
Ergebnis aus betrieblicher Tätigkeit	-187'191.61	-211'200	48'717.52
34 Finanzaufwand	2'343.25	3'600	3'213.80
44 Finanzertrag	168'121.30	169'900	125'248.02
Ergebnis aus Finanzierung	165'778.05	166'300	122'034.22
Operatives Ergebnis	-21'413.56	-44'900	170'751.74
38 Ausserordentlicher Aufwand			
48 Ausserordentlicher Ertrag	56'809.00	56'800	56'809.00
Ausserordentliches Ergebnis	56'809.00	56'800	56'809.00
Gesamtergebnis Erfolgsrechnung (+ = Ertragsüberschuss / - = Aufwandüberschuss)	35'395.44	11'900	227'560.74

	Rechnung 2017	Budget 2017	Rechnung 2016
INVESTITIONSRECHNUNG			
	196'857.30	376'000	410'689.75
50 Investitionsausgaben			
50 Sachanlagen	119'557.30	196'000	410'689.75
51 Investitionen auf Rechnung Dritter			
52 Immaterielle Anlagen		30'000	
54 Darlehen			
55 Beteiligungen, Grundkapitalien			
56 Investitionsbeiträge	77'300.00	150'000	
58 Ausserordentliche Investitionen			
	31'440.10	30'000	5'000.00
60 Investitionseinnahmen			
60 Abgang von Sachanlagen			
61 Rückerstattungen Investitionen auf Rechnung Dritter			
62 Abgang von immateriellen Anlagen			
63 Investitionsbeiträge	31'440.10	30'000	5'000.00
64 Rückzahlung von Darlehen			
65 Abgang von Beteiligungen, Grundkapitalien			
66 Rückzahlung von Investitionsbeiträgen			
68 Ausserordentliche Investitionseinnahmen			
Ergebnis Investitionsrechnung	-165'417.20	-346'000	-405'689.75
Selbstfinanzierung	117'171.44	98'800	299'411.74
Finanzierungsergebnis (+ = Finanzierungsüberschuss / - = Finanzierungsfehlbetrag)	-48'245.76	-247'200	-106'278.01

Kennzahlenauswertung

Gemeinde	Wislikofen
Rechnungsjahr	2017
Steuerfuss	110%

Einwohnergemeinde ohne Spezialfinanzierungen

A	Einwohnerzahl per 31.12	341
B	Laufender Ertrag	1'496'935.86
C	Operativer Aufwand Vorjahr	1'404'028.86
D	Fiskalertrag + Finanz- und Lastenausgleich	1'127'696.80
E	Nettozinsaufwand	430.45

F	Nettoinvestitionen	88'828.30
G	Nettoschuld I	-120'721.43
H	Relevantes Eigenkapital	4'436'994.98
I	Selbstfinanzierung	88'486.86
J	Abschreibungen	109'012.00

1	Nettoschuld I pro Einwohner	G : A	-354.02
2	Nettoverschuldungsquotient	(G : D) x 100	-10.71%
3	Zinsbelastungsanteil	(E : B) x 100	0.03%
4	Eigenkapitaldeckungsgrad	(H : C) x 100	316.02%
5	Selbstfinanzierungsgrad	(I : F) x 100	99.62%
6	Selbstfinanzierungsanteil	(I : B) x 100	5.91%
7	Kapitaldienstanteil	((E + J) : B) x 100	7.31%

Einwohnergemeinde

A	Einwohnerzahl per 31.12	341
B	Laufender Ertrag	1'645'173.56
C	Operativer Aufwand Vorjahr	1'535'356.08
D	Fiskalertrag + Finanz- und Lastenausgleich	1'127'696.80
E	Nettozinsaufwand	-1'244.55

F	Nettoinvestitionen	165'417.20
G	Nettoschuld I	-407'748.69
H	Relevantes Eigenkapital	4'436'994.98
I	Selbstfinanzierung	117'171.44
J	Abschreibungen	138'585.00

Kennzahlenauswertung

Gemeinde	Wislikofen		
Rechnungsjahr	2017		
Steuerfuss	110%		
1	Nettoschuld I pro Einwohner	G : A	-1'195.74
2	Nettoverschuldungsquotient	(G : D) x 100	-36.16%
3	Zinsbelastungsanteil	(E : B) x 100	-0.08%
4	Eigenkapitaldeckungsgrad	(H : C) x 100	288.99%
5	Selbstfinanzierungsgrad	(I : F) x 100	70.83%
6	Selbstfinanzierungsanteil	(I : B) x 100	7.12%
7	Kapitaldienstanteil	((E + J) : B) x 100	8.35%

a) Zusammenzug		Rechnung 2017		Budget 2017		Rechnung 2016	
		Aufwand	Ertrag	Aufwand	Ertrag	Aufwand	Ertrag
0	ALLGEMEINE VERWALTUNG Nettoaufwand	310'899.60	52'542.49 258'357.11	309'650	34'300 275'350	298'888.26	36'677.30 262'210.96
1	ÖFFENTLICHE ORDNUNG UND SICHERHEIT, VERTEIDIGUNG Nettoaufwand	135'800.75	38'479.55 97'321.20	145'700	35'150 110'550	137'778.25	36'825.30 100'952.95
2	BILDUNG Nettoaufwand	563'650.50	196'310.42 367'340.08	579'800	160'100 419'700	561'365.75	115'008.80 446'356.95
3	KULTUR, SPORT UND FREIZEIT Nettoaufwand	37'427.20	2'500.00 34'927.20	37'850	3'000 34'850	33'508.30	3'500.00 30'008.30
4	GESUNDHEIT Nettoaufwand	58'808.65	4'602.30 54'206.35	52'400	52'400	56'811.45	56'811.45
5	SOZIALE SICHERHEIT Nettoaufwand	132'721.40	9'933.35 122'788.05	143'750	8'350 135'400	136'111.20	8'964.05 127'147.15
6	VERKEHR UND NACHRICHTENÜBERMITTLUNG Nettoaufwand	115'803.70	286.10 115'517.60	123'650	123'650	126'701.35	5'498.90 121'202.45
7	UMWELTSCHUTZ UND RAUMORDNUNG Nettoaufwand	210'541.99	156'209.14 54'332.85	209'200	169'750 39'450	157'882.10	135'219.00 22'663.10
8	VOLKSWIRTSCHAFT Nettoaufwand	55'712.70	30'162.10 25'550.60	64'350	34'100 30'250	47'170.10	35'593.90 11'576.20
9	FINANZEN UND STEUERN Nettoertrag	51'133.76 1'130'341.04	1'181'474.80	45'650 1'221'600	1'267'250	233'204.61 1'178'929.51	1'412'134.12
	Total Aufwand	1'672'500.25		1'712'000		1'789'421.37	
	Total Ertrag		1'672'500.25		1'712'000		1'789'421.37

b) Erfolgsrechnung

		Rechnung 2017		Budget 2017		Rechnung 2016	
		Aufwand	Ertrag	Aufwand	Ertrag	Aufwand	Ertrag
0	ALLGEMEINE VERWALTUNG	310'899.60	52'542.49	309'650	34'300	298'888.26	36'677.30
	Nettoaufwand		258'357.11		275'350		262'210.96
01	Legislative und Exekutive	97'308.30	5'800.00	84'300		70'431.45	
	Nettoaufwand		91'508.30		84'300		70'431.45
011	Legislative	31'527.95		16'500		10'877.35	
	Nettoaufwand		31'527.95		16'500		10'877.35
0110	Legislative	31'527.95		16'500		10'877.35	
	Nettoaufwand		31'527.95		16'500		10'877.35
3000.00	Löhne, Tag- und Sitzungsgelder an Behörden und Kommissionen	2'463.00		3'500		3'516.00	
3000.01	Sitzungsgelder Prüfung Zusammenlegung	3'030.00					
3010.00	Löhne des Verwaltungs- und Betriebspersonals	1'800.00		2'400		2'100.00	
3090.00	Aus- und Weiterbildung des Personals			500		100.00	
3102.00	Drucksachen, Publikationen	5'809.80		5'500		2'584.65	
3130.00	Dienstleistungen Dritter	1'348.80		2'900		1'301.10	
3132.00	Honorare externe Berater, Gutachter, Fachexperten etc.	13'994.15					
3170.00	Reisekosten und Spesen	2'947.65		1'500		1'108.60	
3910.02	Interne Verrechnung Soziallasten	134.55		200		167.00	
012	Exekutive	65'780.35	5'800.00	67'800		59'554.10	
	Nettoaufwand		59'980.35		67'800		59'554.10
0120	Exekutive	65'780.35	5'800.00	67'800		59'554.10	
	Nettoaufwand		59'980.35		67'800		59'554.10
3000.00	Löhne, Tag- und Sitzungsgelder an Behörden	47'843.40		52'000		46'606.40	
3090.00	Aus- und Weiterbildung			500			
3102.00	Drucksachen, Publikationen	740.90		500		183.60	
3130.00	Dienstleistungen Dritter	450.00		400		400.00	
3132.00	Honorare externe Berater, Gutachter, Fachexperten etc.	2'327.95		2'000		3'333.50	
3170.00	Reisekosten und Spesen	11'702.60		9'000		6'546.65	
3910.02	Interne Verrechnung Soziallasten	2'715.50		3'400		2'483.95	

b) Erfolgsrechnung

		Rechnung 2017		Budget 2017		Rechnung 2016	
		Aufwand	Ertrag	Aufwand	Ertrag	Aufwand	Ertrag
4260.00	Rückerstattungen Dritter		800.00				
4631.00	Beiträge vom Kanton		5'000.00				
02	Allgemeine Dienste	213'591.30	46'742.49	225'350	34'300	228'456.81	36'677.30
	Nettoaufwand		166'848.81		191'050		191'779.51
021	Finanz- und Steuerverwaltung	98'301.30	15'248.44	100'600	12'800	95'789.39	11'572.45
	Nettoaufwand		83'052.86		87'800		84'216.94
0210	Abteilung Finanzen und Steuern	98'301.30	15'248.44	100'600	12'800	95'789.39	11'572.45
	Nettoaufwand		83'052.86		87'800		84'216.94
3102.00	Drucksachen, Publikationen	707.40		1'000		947.40	
3130.00	Dienstleistungen Dritter	337.65		400		357.74	
3130.01	Betriebskosten	1'707.75		3'500		2'464.50	
3199.00	Übriger Betriebsaufwand	0.15					
3611.00	Servicelösung Steuerbezug	4'159.35		4'300		4'279.75	
3612.00	Entschädigung an Verwaltung2000	91'389.00		91'400		87'740.00	
4210.00	Gebühren für Amtshandlungen		30.00				
4260.00	Rückerstattungen Dritter						1.00
4260.01	Rückerstattungen Betriebskosten		828.89		2'800		1'375.95
4270.00	Bussen		1'325.00		1'000		500.00
4612.00	Verwaltungsentschädigung von Gemeinden und Spezialfinanzierungen		13'064.55		9'000		9'695.50
022	Allgemeine Dienste, übrige	106'038.00	18'363.55	107'000	8'500	105'057.72	12'154.35
	Nettoaufwand		87'674.45		98'500		92'903.37
0220	Allgemeine Dienste, übrige	106'038.00	18'363.55	107'000	8'500	105'057.72	12'154.35
	Nettoaufwand		87'674.45		98'500		92'903.37
3100.00	Büromaterial	59.00					
3102.00	Drucksachen, Publikationen	1'585.05		2'500		1'840.45	
3130.00	Dienstleistungen Dritter	1'493.90		1'500		1'323.37	
3132.00	Honorare externe Berater, Gutachter, Fachexperten etc.	10'485.75		10'000		13'128.60	
3134.00	Sachversicherungsprämien	1'025.30		1'400		1'025.30	
3170.00	Reisekosten und Spesen			200			

b) Erfolgsrechnung

		Rechnung 2017		Budget 2017		Rechnung 2016	
		Aufwand	Ertrag	Aufwand	Ertrag	Aufwand	Ertrag
3612.00	Entschädigung an Verwaltung2000	91'389.00		91'400		87'740.00	
4210.00	Gebühren für Amtshandlungen		718.00		500		496.00
4210.01	Baubewilligungsgebühren		2'044.00		2'000		1'255.00
4260.00	Rückerstattungen Dritter		11'837.35		6'000		10'403.35
4612.00	Verwaltungsentschädigungen von Gemeinden und Spezialfinanzierungen		3'764.20				
0221	Gemeindekanzlei						
029	Verwaltungsliegenschaften, übriges	9'252.00	13'130.50	17'750	13'000	27'609.70	12'950.50
	Nettoaufwand				4'750		14'659.20
	Nettoertrag	3'878.50					
0290	Verwaltungsliegenschaften, übriges	9'252.00	13'130.50	17'750	13'000	27'609.70	12'950.50
	Nettoaufwand				4'750		14'659.20
	Nettoertrag	3'878.50					
3010.00	Löhne des Verwaltungs- und Betriebspersonals	432.00		800		176.00	
3101.00	Betriebs- und Verbrauchsmaterial			200		403.10	
3111.00	Anschaffung Apparate, Geräte, Maschinen			500			
3120.00	Ver- und Entsorgung	275.30		200		199.65	
3134.00	Sachversicherungsprämien	3'731.60		3'800		3'748.70	
3144.00	Unterhalt Hochbauten			1'000			
3144.01	Bodenerweiterung OG Trotte Mellstorf					18'488.20	
3144.02	Dokumentenraum in Trotte Mellstorf			6'500			
3151.00	Unterhalt, Apparate, Maschinen, Geräte, Fahrzeuge, etc.	218.00					
3161.00	Mieten, Benützungskosten Anlagen			100			
3300.40	Planmässige Abschreibungen Hochbauten, allgemeiner Haushalt	3'593.00		3'600		3'593.00	
3910.00	Interne Verrechnung von Dienstleistungen	1'000.00		1'000		1'000.00	
3910.02	Interne Verrechnung Soziallasten	2.10		50		1.05	
4470.00	Pacht- und Mietzinse Liegenschaften VV		13'130.50		13'000		12'950.50

b) Erfolgsrechnung

		Rechnung 2017		Budget 2017		Rechnung 2016	
		Aufwand	Ertrag	Aufwand	Ertrag	Aufwand	Ertrag
1	ÖFFENTLICHE ORDNUNG UND SICHERHEIT, VERTEIDIGUNG	135'800.75	38'479.55	145'700	35'150	137'778.25	36'825.30
	Nettoaufwand		97'321.20		110'550		100'952.95
11	Öffentliche Sicherheit	9'206.00		11'300		8'440.00	
	Nettoaufwand		9'206.00		11'300		8'440.00
111	Polizei	9'206.00		11'300		8'440.00	
	Nettoaufwand		9'206.00		11'300		8'440.00
1110	Polizei	9'206.00		11'300		8'440.00	
	Nettoaufwand		9'206.00		11'300		8'440.00
3612.00	Entschädigung an Regionalpolizei	9'206.00		11'300		8'440.00	
14	Allgemeines Rechtswesen	48'128.70	9'384.55	49'600	6'700	47'225.80	11'742.90
	Nettoaufwand		38'744.15		42'900		35'482.90
140	Allgemeines Rechtswesen	48'128.70	9'384.55	49'600	6'700	47'225.80	11'742.90
	Nettoaufwand		38'744.15		42'900		35'482.90
1400	Allgemeines Rechtswesen	48'128.70	9'384.55	49'600	6'700	47'225.80	11'742.90
	Nettoaufwand		38'744.15		42'900		35'482.90
3130.00	Dienstleistungen Dritter	3'273.40		3'000		2'007.00	
3601.00	Ertragsanteile an den Kanton	1'639.60		2'500		2'871.80	
3612.00	Beitrag an Reg. Zivilstandsamt	2'036.70		2'900		3'220.00	
3612.03	Beitrag an Kindes- und Erwachsenenschutzdienst	9'973.00		10'000		9'167.00	
3612.04	Entschädigung an Verwaltung2000	31'206.00		31'200		29'960.00	
4210.00	Gebühren für Amtshandlungen		2'977.00		4'000		5'072.00
4260.00	Rückerstattungen Dritter		1'032.00		200		185.00
4270.00	Bussen		2'020.00		500		4'610.00
4612.00	Entschädigungen von Gemeinden und Gemeindeverbänden		3'355.55		2'000		1'875.90

b) Erfolgsrechnung

		Rechnung 2017		Budget 2017		Rechnung 2016	
		Aufwand	Ertrag	Aufwand	Ertrag	Aufwand	Ertrag
15	Feuerwehr	63'491.65	29'095.00	68'950	28'450	66'717.85	25'082.40
	Nettoaufwand		34'396.65		40'500		41'635.45
150	Feuerwehr	63'491.65	29'095.00	68'950	28'450	66'717.85	25'082.40
	Nettoaufwand		34'396.65		40'500		41'635.45
1500	Feuerwehr	63'491.65	29'095.00	68'950	28'450	66'717.85	25'082.40
	Nettoaufwand		34'396.65		40'500		41'635.45
3010.00	Löhne des Betriebspersonals			200			
3120.00	Ver- und Entsorgung	984.90		1'100		852.75	
3130.00	Dienstleistungen Dritter	735.15		2'000		851.30	
3134.00	Sachversicherungsprämien	318.70		400		349.30	
3144.00	Unterhalt Hochbauten	3'755.80		1'000		1'699.85	
3151.00	Unterhalt Apparate, Maschinen, Geräte, Fahrzeuge, Werkzeuge	112.00		100		101.25	
3181.00	Tatsächliche Forderungsverluste	451.60				127.80	
3181.09	Eingang aus abgeschriebenen Forderungen	-1.30				-1.40	
3300.40	Planmässige Abschreibungen Hochbauten allg. Haushalt	12'895.00		12'900		12'894.00	
3612.00	Entschädigung an Feuerwehr Region Belchen	25'597.80		32'600		31'200.00	
3612.04	Hydrantenentschädigung	15'200.00		15'200		15'200.00	
3660.20	Planmässige Abschreibungen Investitionsbeiträge allg. Haushalt an Gemeinden	3'442.00		3'450		3'443.00	
4200.00	Feuerwehropflichtersatz		9'046.50		10'000		10'619.30
4260.00	Rückerstattungen Dritter, Dienstleistungen		848.50		2'000		1'203.10
4270.00	Bussen				200		
4470.00	Pacht- und Mietzinse Liegenschaften VV		13'260.00		16'250		13'260.00
4612.00	Entschädigungen von Gemeinden und Gemeindeverbänden		5'940.00				
16	Verteidigung	14'974.40		15'850		15'394.60	
	Nettoaufwand		14'974.40		15'850		15'394.60
161	Militärische Verteidigung	5'642.95		5'450		5'643.15	
	Nettoaufwand		5'642.95		5'450		5'643.15

b) Erfolgsrechnung

		Rechnung 2017		Budget 2017		Rechnung 2016	
		Aufwand	Ertrag	Aufwand	Ertrag	Aufwand	Ertrag
1610	Militärische Verteidigung	5'642.95		5'450		5'643.15	
	Nettoaufwand		5'642.95		5'450		5'643.15
3010.00	Löhne des Verwaltungs- und Betriebspersonals	200.00				200.00	
3636.00	Beiträge an private Organisationen ohne Erwerbszweck	200.00		200		200.00	
3660.20	Planmässige Abschreibungen Investitionsbeiträge allg. Haushalt an Gemeinde und Gemeindeverbände	5'042.00		5'050		5'042.00	
3910.00	Interne Verrechnungen von Dienstleistungen	200.00		200		200.00	
3910.02	Interne Verrechnung Soziallasten	0.95				1.15	
162	Zivile Verteidigung	9'331.45		10'400		9'751.45	
	Nettoaufwand		9'331.45		10'400		9'751.45
1620	Zivilschutz	9'331.45		10'400		9'751.45	
	Nettoaufwand		9'331.45		10'400		9'751.45
3010.00	Löhne des Verwaltungs- und Betriebspersonals	48.00				96.00	
3134.00	Sachversicherungsprämien			100			
3170.00	Reisekosten und Spesen	195.00					
3612.00	Entschädigung an Gemeinden und Gemeindeverbände	6'869.20		8'100		7'435.90	
3660.20	Planmässige Abschreibungen Investitionsbeiträge allg. Haushalt an Gemeinden und Gemeindeverbände	2'219.00		2'200		2'219.00	
3910.02	Interne Verrechnung Soziallasten	0.25				0.55	

b) Erfolgsrechnung

		Rechnung 2017		Budget 2017		Rechnung 2016	
		Aufwand	Ertrag	Aufwand	Ertrag	Aufwand	Ertrag
2	BILDUNG	563'650.50	196'310.42	579'800	160'100	561'365.75	115'008.80
	Nettoaufwand		367'340.08		419'700		446'356.95
21	Obligatorische Schule	536'439.50	193'960.42	541'500	153'700	518'566.85	109'358.80
	Nettoaufwand		342'479.08		387'800		409'208.05
211	Eingangsstufe	26'055.00		26'700		33'224.70	
	Nettoaufwand		26'055.00		26'700		33'224.70
2110	Kindergarten	26'055.00		26'700		33'224.70	
	Nettoaufwand		26'055.00		26'700		33'224.70
3612.00	Schulgelder an Gemeinden	16'308.00		16'400		19'194.00	
3632.00	Besoldungsanteil an Gemeinden	9'747.00		10'300		14'030.70	
212	Primarstufe	255'951.00	40'769.42	256'600	1'000	231'731.90	1'592.45
	Nettoaufwand		215'181.58		255'600		230'139.45
2120	Primarstufe	255'951.00	40'769.42	256'600	1'000	231'731.90	1'592.45
	Nettoaufwand		215'181.58		255'600		230'139.45
3170.00	Reisekosten und Spesen			600		1'098.00	
3612.00	Schulgelder an Gemeinden	146'772.00		142'000		131'673.95	
3632.00	Besoldungsanteile an Gemeinden	107'919.00		112'000		95'774.95	
3637.00	Beiträge an private Haushalte	1'260.00		2'000		3'185.00	
4231.00	Kursgelder		630.00		1'000		1'592.45
4632.00	Beiträge von Gemeinden und Gemeindeverbänden		40'139.42				
213	Oberstufe	165'080.00	665.00	180'600	1'000	165'990.00	
	Nettoaufwand		164'415.00		179'600		165'990.00
2130	Oberstufe	165'080.00	665.00	180'600	1'000	165'990.00	
	Nettoaufwand		164'415.00		179'600		165'990.00
3170.00	Reisekosten und Spesen	1'170.00		600			
3612.00	Schulgelder an Gemeinden	89'320.00		98'000		91'850.00	

b) Erfolgsrechnung

		Rechnung 2017		Budget 2017		Rechnung 2016	
		Aufwand	Ertrag	Aufwand	Ertrag	Aufwand	Ertrag
3632.00	Besoldungsanteil an Gemeinden	73'260.00		80'000		74'140.00	
3637.00	Beiträge an private Haushalte	1'330.00		2'000			
4231.00	Kursgelder		665.00		1'000		
214	Musikschulen	13'001.15		13'000		12'603.15	
	Nettoaufwand		13'001.15		13'000		12'603.15
2140	Musikschulen	13'001.15		13'000		12'603.15	
	Nettoaufwand		13'001.15		13'000		12'603.15
3612.00	Entschädigungen an Gemeinden und Gemeindeverbände	13'001.15		13'000		12'603.15	
217	Schulliegenschaften	76'352.35	152'526.00	64'600	151'700	75'017.10	107'766.35
	Nettoertrag	76'173.65		87'100		32'749.25	
2170	Schulliegenschaften	76'352.35	152'526.00	64'600	151'700	75'017.10	107'766.35
	Nettoertrag	76'173.65		87'100		32'749.25	
3010.00	Löhne des Verwaltungs- und Betriebspersonals	33'376.00		26'000		27'689.60	
3090.00	Aus- und Weiterbildung des Personals	423.60					
3099.00	Übriger Personalaufwand	470.00		200		20.00	
3101.00	Betriebs-, Verbrauchsmaterial	4'173.75		3'000		3'516.90	
3110.00	Büromöbel und -geräte, Schulmobiliar			1'000		1'649.00	
3111.00	Maschinen, Geräte und Fahrzeuge	6'718.65		1'000			
3113.00	Hardware					1'457.00	
3120.00	Ver- und Entsorgung	16'508.35		17'600		16'299.60	
3130.00	Dienstleistungen Dritter	728.55		100		673.60	
3134.00	Sachversicherungsprämien	1'959.85		4'400		2'146.60	
3143.00	Unterhalt Tiefbauten	565.85				518.90	
3144.00	Unterhalt Hochbauten	3'911.25		5'000		14'984.35	
3151.00	Unterhalt Apparate, Maschinen, Geräte, Fahrzeuge, etc.	2'024.90		1'000		767.90	
3161.00	Mieten, Benützungskosten Anlagen	699.95		300		309.20	
3170.00	Reisekosten und Spesen	822.00		800		820.15	
3300.40	Planmässige Abschreibungen Hochbauten, allgemeiner Haushalt	2'233.00		2'250		2'233.00	
3910.02	Interne Verrechnung Soziallasten	1'736.65		1'950		1'931.30	
4260.00	Rückerstattungen Dritter		200.00				

b) Erfolgsrechnung

		Rechnung 2017		Budget 2017		Rechnung 2016	
		Aufwand	Ertrag	Aufwand	Ertrag	Aufwand	Ertrag
4290.00	Übrige Entgelte						707.60
4470.00	Pacht- und Mietzinse		137'076.00		137'000		92'458.75
4472.00	Vergütung für Benützungen Schulliegenschaften		1'050.00		500		400.00
4910.00	Interne Verrechnung von Dienstleistungen		14'200.00		14'200		14'200.00
218	Tagesbetreuung						
2180	Tagesbetreuung						
219	Obligatorische Schule, übriges						
2191	Volksschule Sonstiges						
22	Sonderschulen	11'090.00	2'350.00	22'300	6'400	22'017.40	5'650.00
	Nettoaufwand		8'740.00		15'900		16'367.40
220	Sonderschulen	11'090.00	2'350.00	22'300	6'400	22'017.40	5'650.00
	Nettoaufwand		8'740.00		15'900		16'367.40
2200	Sonderschulen	11'090.00	2'350.00	22'300	6'400	22'017.40	5'650.00
	Nettoaufwand		8'740.00		15'900		16'367.40
3170.00	Reisekosten, Spesen					197.40	
3612.00	Schulgelder an HPS	1'300.00		1'000		1'290.00	
3614.00	Schulgelder an Sonderschulen	9'790.00		21'300		20'530.00	
4260.00	Rückerstattungen Dritter		2'350.00		6'400		5'650.00
23	Berufliche Grundbildung	16'121.00		16'000		20'781.50	
	Nettoaufwand		16'121.00		16'000		20'781.50
230	Berufliche Grundbildung	16'121.00		16'000		20'781.50	
	Nettoaufwand		16'121.00		16'000		20'781.50
2300	Berufliche Grundbildung	16'121.00		16'000		20'781.50	
	Nettoaufwand		16'121.00		16'000		20'781.50
3631.00	Schulgelder an kant. Schulen	12'921.00		5'000		11'281.50	
3634.00	Schulgelder an Berufsschulen	3'200.00		11'000		9'500.00	

b) Erfolgsrechnung

	Aufwand	Rechnung 2017 Ertrag	Aufwand	Budget 2017 Ertrag	Aufwand	Rechnung 2016 Ertrag
--	---------	-------------------------	---------	-----------------------	---------	-------------------------

29	Übriges Bildungswesen					
----	-----------------------	--	--	--	--	--

299	Bildung, übriges					
-----	------------------	--	--	--	--	--

2990	Bildung, übriges					
------	------------------	--	--	--	--	--

b) Erfolgsrechnung

		Rechnung 2017		Budget 2017		Rechnung 2016	
		Aufwand	Ertrag	Aufwand	Ertrag	Aufwand	Ertrag
3	KULTUR, SPORT UND FREIZEIT	37'427.20	2'500.00	37'850	3'000	33'508.30	3'500.00
	Nettoaufwand		34'927.20		34'850		30'008.30
31	Kulturerbe			50		50.00	
	Nettoaufwand				50		50.00
312	Denkmalpflege und Heimatschutz			50		50.00	
	Nettoaufwand				50		50.00
3120	Denkmalpflege und Heimatschutz			50		50.00	
	Nettoaufwand				50		50.00
3636.00	Beiträge an private Organisationen ohne Erwerbszweck			50		50.00	
32	Kultur, übrige	9'705.20		11'700		9'649.00	1'000.00
	Nettoaufwand		9'705.20		11'700		8'649.00
321	Bibliotheken	100.00		100		100.00	
	Nettoaufwand		100.00		100		100.00
3210	Bibliotheken	100.00		100		100.00	
	Nettoaufwand		100.00		100		100.00
3636.00	Beiträge an private Organisationen ohne Erwerbszweck	100.00		100		100.00	
322	Konzert und Theater	500.00		500		400.00	
	Nettoaufwand		500.00		500		400.00
3220	Konzert und Theater	500.00		500		400.00	
	Nettoaufwand		500.00		500		400.00
3636.00	Beiträge an private Organisationen ohne Erwerbszweck	500.00		500		400.00	

b) Erfolgsrechnung

		Rechnung 2017		Budget 2017		Rechnung 2016	
		Aufwand	Ertrag	Aufwand	Ertrag	Aufwand	Ertrag
329	Kultur, übriges	9'105.20		11'100		9'149.00	1'000.00
	Nettoaufwand		9'105.20		11'100		8'149.00
3290	Kultur, übriges	9'105.20		11'100		9'149.00	1'000.00
	Nettoaufwand		9'105.20		11'100		8'149.00
3170.00	Reisekosten und Spesen	3'605.20		5'600		3'649.00	
3636.00	Beiträge an private Organisationen ohne Erwerbszweck	500.00		500		500.00	
3910.00	Interne Verrechnung von Dienstleistungen	5'000.00		5'000		5'000.00	
4290.00	übrige Entgelte						1'000.00
33	Medien			2'500		100.60	
	Nettoaufwand				2'500		100.60
332	Massenmedien			2'500		100.60	
	Nettoaufwand				2'500		100.60
3320	Massenmedien			2'500		100.60	
	Nettoaufwand				2'500		100.60
3010.00	Löhne des Verwaltungs- und Betriebspersonals			300		100.00	
3130.00	Dienstleistungen Dritter			2'200			
3910.02	Interne Verrechnung Soziallasten					0.60	
34	Sport und Freizeit	22'364.35		17'500		18'192.75	
	Nettoaufwand		22'364.35		17'500		18'192.75
341	Sport	16'540.00		16'600		16'510.00	
	Nettoaufwand		16'540.00		16'600		16'510.00
3410	Sport	16'540.00		16'600		16'510.00	
	Nettoaufwand		16'540.00		16'600		16'510.00
3632.00	Beiträge an Gemeinden und Gemeindeverbände	11'340.00		11'400		11'310.00	
3636.00	Beiträge an private Organisationen ohne Erwerbszweck	200.00		200		200.00	
3910.00	Interne Verrechnung von Dienstleistungen	5'000.00		5'000		5'000.00	

b) Erfolgsrechnung

		Rechnung 2017		Budget 2017		Rechnung 2016	
		Aufwand	Ertrag	Aufwand	Ertrag	Aufwand	Ertrag
342	Freizeit	5'824.35		900		1'682.75	
	Nettoaufwand		5'824.35		900		1'682.75
3420	Freizeit	5'824.35		900		1'682.75	
	Nettoaufwand		5'824.35		900		1'682.75
3010.00	Löhne des Verwaltungs- und Betriebspersonals	528.00		300		992.00	
3101.00	Betriebs-, Verbrauchsmaterial	90.00		200			
3143.00	Unterhalt Tiefbauten			300		495.00	
3161.00	Mieten, Benützungskosten Anlagen			100		189.95	
3170.00	Reisekosten und Spesen	203.80					
3632.00	Beiträge an Gemeinden	5'000.00					
3910.02	Interne Verrechnung Soziallasten	2.55				5.80	
35	Kirchen und religiöse Angelegenheiten	5'357.65	2'500.00	6'100	3'000	5'515.95	2'500.00
	Nettoaufwand		2'857.65		3'100		3'015.95
350	Kirchen und religiöse Angelegenheiten	5'357.65	2'500.00	6'100	3'000	5'515.95	2'500.00
	Nettoaufwand		2'857.65		3'100		3'015.95
3500	Kirchen und religiöse Angelegenheiten	5'357.65	2'500.00	6'100	3'000	5'515.95	2'500.00
	Nettoaufwand		2'857.65		3'100		3'015.95
3010.00	Löhne des Verwaltungs- und Betriebspersonals	2'064.00		2'200		2'000.00	
3120.00	Ver- und Entsorgung Liegenschaften VV	681.45		1'000		567.90	
3134.00	Sachversicherungsprämien	129.05		200		141.35	
3144.00	Unterhalt Hochbauten	464.10		500		787.00	
3300.40	Planmässige Abschreibungen Hochbauten allg. Haushalt	2'009.00		2'000		2'008.00	
3910.02	Interne Verrechnung Soziallasten	10.05		200		11.70	
4390.00	Übriger Ertrag				500		
4632.00	Beiträge von Gemeinden und Gemeindeverbänden		2'500.00		2'500		2'500.00

b) Erfolgsrechnung

		Rechnung 2017		Budget 2017		Rechnung 2016	
		Aufwand	Ertrag	Aufwand	Ertrag	Aufwand	Ertrag
4	GESUNDHEIT	58'808.65	4'602.30	52'400		56'811.45	
	Nettoaufwand		54'206.35		52'400		56'811.45
41	Spitäler, Kranken- und Pflegeheime	40'702.35	1'000.00	33'200		40'182.10	
	Nettoaufwand		39'702.35		33'200		40'182.10
411	Spitäler		1'000.00	50			
	Nettoaufwand				50		
	Nettoertrag	1'000.00					
4110	Spitäler		1'000.00	50			
	Nettoaufwand				50		
	Nettoertrag	1'000.00					
3130.00	Dienstleistungen Dritter			50			
4260.00	Rückerstattungen Dritter		1'000.00				
412	Kranken-, Alters- und Pflegeheime	40'702.35		33'150		40'182.10	
	Nettoaufwand		40'702.35		33'150		40'182.10
4120	Kranken-, Alters- und Pflegeheime	40'702.35		33'150		40'182.10	
	Nettoaufwand		40'702.35		33'150		40'182.10
3130.00	Dienstleistungen Dritter	100.00		100		100.00	
3611.00	Entschädigungen an den Kanton	507.10		400		389.30	
3631.00	Beiträge an den Kanton	27'961.25		20'000		27'557.80	
3632.00	Beiträge an Gemeinden und Gemeindeverbände			500			
3660.20	Planmässige Abschreibungen Investitionsbeiträge allg. Haushalt an Gemeinden und Gemeindeverbände	12'134.00		12'150		12'135.00	
42	Ambulante Krankenpflege	16'062.00	3'602.30	17'300		14'782.20	
	Nettoaufwand		12'459.70		17'300		14'782.20

b) Erfolgsrechnung

		Rechnung 2017		Budget 2017		Rechnung 2016	
		Aufwand	Ertrag	Aufwand	Ertrag	Aufwand	Ertrag
421	Ambulante Krankenpflege	16'062.00	3'602.30	17'300		14'782.20	
	Nettoaufwand		12'459.70		17'300		14'782.20
4210	Ambulante Krankenpflege	16'062.00	3'602.30	17'300		14'782.20	
	Nettoaufwand		12'459.70		17'300		14'782.20
3612.00	Mütter- und Väterberatung	2'042.00		2'100		1'985.00	
3636.00	Beiträge an private Organisationen ohne Erwerbszweck			200		200.00	
3636.01	Beiträge an Spitex	13'020.00		14'000		11'597.20	
3910.00	Interne Verrechnung von Dienstleistungen	1'000.00		1'000		1'000.00	
4260.00	Rückerstattungen Dritter		3'602.30				
43	Gesundheitsprävention	2'044.30		1'900		1'847.15	
	Nettoaufwand		2'044.30		1'900		1'847.15
433	Schulgesundheitsdienst	1'764.30		1'600		1'567.15	
	Nettoaufwand		1'764.30		1'600		1'567.15
4330	Schulgesundheitsdienst	1'764.30		1'600		1'567.15	
	Nettoaufwand		1'764.30		1'600		1'567.15
3136.00	Honorare Zahnärzte und Schularzt	1'764.30		1'600		1'567.15	
434	Lebensmittelkontrolle	280.00		300		280.00	
	Nettoaufwand		280.00		300		280.00
4340	Lebensmittelkontrolle	280.00		300		280.00	
	Nettoaufwand		280.00		300		280.00
3632.00	Beiträge an Gemeinden	280.00		300		280.00	

b) Erfolgsrechnung

		Rechnung 2017		Budget 2017		Rechnung 2016	
		Aufwand	Ertrag	Aufwand	Ertrag	Aufwand	Ertrag
5	SOZIALE SICHERHEIT	132'721.40	9'933.35	143'750	8'350	136'111.20	8'964.05
	Nettoaufwand		122'788.05		135'400		127'147.15
52	Invalidität	607.00		550		607.00	
	Nettoaufwand		607.00		550		607.00
523	Invalidenheime	557.00		550		557.00	
	Nettoaufwand		557.00		550		557.00
5230	Invalidenheime	557.00		550		557.00	
	Nettoaufwand		557.00		550		557.00
3660.40	Planmässige Abschreibungen Investitionsbeiträge allg. Haushalt an öffentliche Unternehmungen	557.00		550		557.00	
524	Leistungen an Invalide	50.00				50.00	
	Nettoaufwand		50.00				50.00
5240	Leistungen an Invalide	50.00				50.00	
	Nettoaufwand		50.00				50.00
3636.00	Beiträge an private Organisationen ohne Erwerbszweck	50.00				50.00	
53	Alter + Hinterlassene	18'364.45	2'026.85	16'500	550	17'248.75	1'748.40
	Nettoaufwand		16'337.60		15'950		15'500.35
531	Alters- und Hinterlassenenversicherung AHV	8'916.00	904.25	8'900	550	8'560.00	535.50
	Nettoaufwand		8'011.75		8'350		8'024.50
5310	Alters- und Hinterlassenenversicherung AHV	8'916.00	904.25	8'900	550	8'560.00	535.50
	Nettoaufwand		8'011.75		8'350		8'024.50
3612.00	Entschädigungen an Gemeinden und Gemeindeverbände	8'916.00		8'900		8'560.00	
4611.00	Entschädigungen vom Kanton		537.00		550		535.50

b) Erfolgsrechnung

		Rechnung 2017		Budget 2017		Rechnung 2016	
		Aufwand	Ertrag	Aufwand	Ertrag	Aufwand	Ertrag
4612.00	Verwaltungsentschädigungen von Gemeinden und Spezialfinanzierungen		367.25				
535	Leistungen an das Alter	9'448.45	1'122.60	7'600		8'688.75	1'212.90
	Nettoaufwand		8'325.85		7'600		7'475.85
5350	Leistungen an das Alter	9'448.45	1'122.60	7'600		8'688.75	1'212.90
	Nettoaufwand		8'325.85		7'600		7'475.85
3010.00	Löhne Verwaltungspersonal	1'000.00		1'000		1'000.00	
3101.00	Betriebs-, Verbrauchsmaterial			300			
3170.00	Seniorenanlässe	2'932.20		2'800		2'572.60	
3171.00	Seniorenausflug	5'011.40		3'000		4'610.30	
3910.00	Interne Verrechnung von Dienstleistungen	500.00		500		500.00	
3910.02	Interne Verrechnung Soziallasten	4.85				5.85	
4260.00	Rückerstattungen Dritter		1'122.60				1'212.90
54	Familie und Jugend	15'027.15	4'500.00	19'450	6'800	15'295.20	5'760.00
	Nettoaufwand		10'527.15		12'650		9'535.20
543	Alimentenbevorschussung und -inkasso			900			
	Nettoaufwand				900		
5430	Alimentenbevorschussung und -inkasso			900			
	Nettoaufwand				900		
3130.00	Dienstleistungen Dritter			900			
544	Jugendschutz	7'643.60	4'500.00	10'950	6'800	9'530.75	5'760.00
	Nettoaufwand		3'143.60		4'150		3'770.75
5440	Jugendschutz	7'643.60	4'500.00	10'950	6'800	9'530.75	5'760.00
	Nettoaufwand		3'143.60		4'150		3'770.75
3000.00	Löhne, Tag- und Sitzungsgelder an Behörden und Kommissionen	585.00		2'000		975.00	

b) Erfolgsrechnung

		Rechnung 2017		Budget 2017		Rechnung 2016	
		Aufwand	Ertrag	Aufwand	Ertrag	Aufwand	Ertrag
3010.00	Löhne des Verwaltungs- und Betriebspersonals	5'133.00		5'200		4'940.00	
3101.00	Betriebs-, Verbrauchsmaterial			1'500		1'500.00	
3130.00	Dienstleistungen Dritter	256.80		250		231.10	
3636.00	Beiträge an private Organisationen ohne Erwerbszweck	141.00		300		350.00	
3910.00	Interne Verrechnung von Dienstleistungen	1'500.00		1'500		1'500.00	
3910.02	Interne Verrechnung Soziallasten	27.80		200		34.65	
4612.00	Entschädigungen von Gemeinden und Gemeindeverbänden		4'500.00		6'800		5'760.00
545	Leistungen an Familien	7'383.55		7'600		5'764.45	
	Nettoaufwand		7'383.55		7'600		5'764.45
5450	Leistungen an Familien	7'383.55		7'600		5'764.45	
	Nettoaufwand		7'383.55		7'600		5'764.45
3130.00	Dienstleistungen Dritter	25.55		200		24.45	
3612.00	Entschädigungen an Gemeinden und Gemeindeverbände	7'358.00		7'400		5'740.00	
5452	Leistungen Kinderbetreuungsgesetz						
57	Sozialhilfe und Asylwesen	98'722.80	3'406.50	107'250	1'000	102'960.25	1'455.65
	Nettoaufwand		95'316.30		106'250		101'504.60
572	Wirtschaftliche Hilfe	9'690.40	3'406.50	18'000	1'000	17'253.30	1'455.65
	Nettoaufwand		6'283.90		17'000		15'797.65
5720	Gesetzliche wirtschaftliche Hilfe	9'690.40	3'406.50	18'000	1'000	17'253.30	1'455.65
	Nettoaufwand		6'283.90		17'000		15'797.65
3631.00	Beiträge an den Kanton					2'175.00	
3637.00	Materielle Hilfe CH/Ausländer	9'690.40		18'000		15'078.30	
4260.00	Rückerstattungen Schweizer/Ausländer		1'292.50				154.65
4631.00	Beiträge vom Kanton		2'114.00		1'000		1'301.00

b) Erfolgsrechnung

		Rechnung 2017		Budget 2017		Rechnung 2016	
		Aufwand	Ertrag	Aufwand	Ertrag	Aufwand	Ertrag
573	Asylwesen Nettoaufwand	3'000.00	3'000.00	3'000	3'000	3'000.00	3'000.00
5730	Asylwesen Nettoaufwand	3'000.00	3'000.00	3'000	3'000	3'000.00	3'000.00
3632.00	Beitrag an Gemeinde Mellikon	3'000.00		3'000		3'000.00	
579	Fürsorge, übriges Nettoaufwand	86'032.40	86'032.40	86'250	86'250	82'706.95	82'706.95
5790	Fürsorge, übriges Nettoaufwand	86'032.40	86'032.40	86'250	86'250	82'706.95	82'706.95
3631.00	Beiträge an den Kanton	85'782.40		86'000		82'456.95	
3636.00	Beiträge an private Organisationen ohne Erwerbszweck	250.00		250		250.00	
59	Soziale Wohlfahrt, übriges						
592	Hilfsaktionen im Inland						
5920	Hilfsaktionen im Inland						

b) Erfolgsrechnung

		Rechnung 2017		Budget 2017		Rechnung 2016	
		Aufwand	Ertrag	Aufwand	Ertrag	Aufwand	Ertrag
6	VERKEHR UND NACHRICHTENÜBERMITTLUNG	115'803.70	286.10	123'650		126'701.35	5'498.90
	Nettoaufwand		115'517.60		123'650		121'202.45
61	Strassenverkehr	108'005.70		115'650		119'007.35	4'919.40
	Nettoaufwand		108'005.70		115'650		114'087.95
613	Kantonsstrassen, übrige	13'899.80		21'050		29'260.05	
	Nettoaufwand		13'899.80		21'050		29'260.05
6130	Kantonsstrassen, übrige	13'899.80		21'050		29'260.05	
	Nettoaufwand		13'899.80		21'050		29'260.05
3010.00	Löhne Betriebspersonal			500		144.00	
3101.00	Betriebs-, Verbrauchsmaterial					22.65	
3111.00	Anschaffung Apparate, Maschinen, Geräte, Fahrzeuge, Werkzeuge					2'936.75	
3130.01	Anteil Strassenlärmsanierungsprojekt K431 (gebundene Ausgabe)			6'000		11'000.00	
3134.00	Sachversicherungsprämien	13.80		100		14.15	
3144.00	Unterhalt Hochbauten			500		1'219.40	
3161.00	Mieten, Benützungskosten Anlagen					36.25	
3300.40	Planmässige Abschreibungen Hochbauten allg. Haushalt	831.00		850		831.00	
3660.10	Planmässige Abschreibungen Investitionsbeiträge allg. Haushalt an Kanton	12'388.00		12'400		12'387.00	
3660.20	Planmässige Abschreibungen Investitionsbeiträge allg. Haushalt an Gemeinden	667.00		650		668.00	
3910.02	Interne Verrechnung Soziallasten			50		0.85	
615	Gemeindestrassen	94'105.90		94'600		89'747.30	4'919.40
	Nettoaufwand		94'105.90		94'600		84'827.90
6150	Gemeindestrassen	94'105.90		94'600		89'747.30	4'919.40
	Nettoaufwand		94'105.90		94'600		84'827.90
3000.00	Löhne, Tag- und Sitzungsgelder an Kommissionen			400		325.00	
3010.00	Löhne des Verwaltungs- und Betriebspersonals	4'947.00		5'000		4'547.00	

b) Erfolgsrechnung

		Rechnung 2017		Budget 2017		Rechnung 2016	
		Aufwand	Ertrag	Aufwand	Ertrag	Aufwand	Ertrag
3010.09	Erstattung von Lohn des Verwaltungs- und Betriebspersonals	-275.00				-175.00	
3099.00	Übriger Personalaufwand	300.00		200			
3101.00	Betriebs-, Verbrauchsmaterial	3'113.45		3'000		10'018.10	
3111.00	Anschaffung Apparate, Maschinen, Geräte, Fahrzeuge, Werkzeuge			500			
3120.00	Ver- und Entsorgung	1'764.85		4'500		2'885.80	
3141.00	Unterhalt Strassen	27'956.25		25'000		28'142.20	
3151.00	Unterhalt Maschinen, Geräte, Fahrzeuge			500			
3161.00	Mieten, Benützungskosten Anlagen	7'698.95		6'000		4'505.70	
3170.00	Reisekosten und Spesen	14.00				14.00	
3300.10	Planmässige Abschreibungen Strassen / Verkehrswege	48'394.00		49'100		39'199.00	
3910.02	Interne Verrechnung Soziallasten	192.40		400		285.50	
4290.00	Übrige Entgelte						4'919.40
62	Öffentlicher Verkehr	7'798.00	286.10	8'000		7'694.00	579.50
	Nettoaufwand		7'511.90		8'000		7'114.50
622	Regionalverkehr	7'798.00		8'000		7'694.00	
	Nettoaufwand		7'798.00		8'000		7'694.00
6220	Regionalverkehr	7'798.00		8'000		7'694.00	
	Nettoaufwand		7'798.00		8'000		7'694.00
3631.00	Beiträge an den Kanton	7'798.00		8'000		7'694.00	
629	Öffentlicher Verkehr, übriges		286.10				579.50
	Nettoertrag	286.10				579.50	
6290	Öffentlicher Verkehr, übriges		286.10				579.50
	Nettoertrag	286.10				579.50	
4632.00	Beiträge von Gemeinden und Gemeindeverbänden		286.10				579.50

b) Erfolgsrechnung

		Rechnung 2017		Budget 2017		Rechnung 2016	
		Aufwand	Ertrag	Aufwand	Ertrag	Aufwand	Ertrag
7	UMWELTSCHUTZ UND RAUMORDNUNG	210'541.99	156'209.14	209'200	169'750	157'882.10	135'219.00
	Nettoaufwand		54'332.85		39'450		22'663.10
71	Wasserversorgung	80'189.84	66'810.34	87'350	75'950	63'933.95	60'628.20
	Nettoaufwand		13'379.50		11'400		3'305.75
710	Wasserversorgung	80'189.84	66'810.34	87'350	75'950	63'933.95	60'628.20
	Nettoaufwand		13'379.50		11'400		3'305.75
7100	Wasserversorgung	13'379.50		11'400		3'305.75	
	Nettoaufwand		13'379.50		11'400		3'305.75
3010.00	Löhne Betriebspersonal	1'104.00		1'200		1'072.00	
3120.00	Ver- und Entsorgung	1'350.00		1'350		1'350.00	
3143.00	Unterhalt Tiefbauten	10'616.60		8'500		518.95	
3161.00	Mieten, Benützungskosten Anlagen	55.20		150		113.60	
3170.00	Reisekosten und Spesen	162.60		100		176.40	
3910.02	Interne Verrechnung Soziallasten	91.10		100		74.80	
7101	Wasserwerk [Gemeindebetrieb]	66'810.34	66'810.34	75'950	75'950	60'628.20	60'628.20
3010.00	Löhne Betriebspersonal	6'200.00		5'500		6'686.00	
3010.09	Erstattung von Lohn des Verwaltungs- und Betriebspersonals	-1'375.00				-875.00	
3090.00	Aus- und Weiterbildung	370.00		500		370.00	
3101.00	Betriebs- u. Verbrauchsmaterial	268.25		1'000		1'436.95	
3102.00	Drucksachen, Publikationen			100			
3111.00	Anschaffung Apparate, Geräte, Maschinen	7'049.35		1'000		1'604.65	
3120.00	Ver- und Entsorgung	2'717.90		3'300		2'906.15	
3130.00	Dienstleistungen Dritter	1'451.50		8'500		1'048.25	
3132.00	Honorar Wasserproben	1'366.75		1'500		2'154.15	
3132.01	Honorare Fachexperten			1'000			
3134.00	Versicherungsprämien	131.30		200		135.30	
3143.00	Unterhalt Tiefbauten	16'474.90		15'000		9'603.95	
3151.00	Unterhalt Apparate, Geräte, Maschinen	397.44		3'000		171.72	
3161.00	Mieten, Benützungskosten Anlagen	210.40		200		923.30	
3170.00	Reisekosten und Spesen	379.40		500		402.10	

b) Erfolgsrechnung

		Rechnung 2017		Budget 2017		Rechnung 2016	
		Aufwand	Ertrag	Aufwand	Ertrag	Aufwand	Ertrag
3192.00	Grundwasser-Konzession	3'464.30		3'800		3'770.50	
3300.31	Planmässige Abschreibungen Tiefbauten spezialfinanzierte Gemeindebetriebe	25'299.00		28'400		25'301.00	
3612.00	Verwaltungsentschädigung EG	2'000.00		2'000		2'000.00	
3612.02	Anteil Soziallasten an EG	404.85		450		410.45	
4240.00	Wasserverkauf an Einwohner		26'575.00		28'000		27'979.00
4240.01	Wasserverkauf Grundtaxen		10'626.90		10'300		10'643.90
4260.00	Rückerstattungen Dritter		198.70				1'422.80
4409.01	Verpflichtungsverzinsung		396.50		200		820.50
4612.00	Hydrantenentschädigung		15'200.00		15'200		15'200.00
4631.00	Beiträge AGV Löschfonds		5'800.00		3'800		3'800.00
4660.71	Planmässige Auflösung passivierter Investitionsbeiträge		763.00		1'200		762.00
9010.00	Ertragsüberschuss Spezialfinanzierung					2'578.73	
9011.00	Aufwandüberschuss Spezialfinanzierung		7'250.24		17'250		
72	Abwasserbeseitigung	53'936.40	53'936.40	56'250	56'250	37'299.45	37'299.45
720	Abwasserbeseitigung	53'936.40	53'936.40	56'250	56'250	37'299.45	37'299.45
7201	Abwasserbeseitigung [Gemeindebetrieb]	53'936.40	53'936.40	56'250	56'250	37'299.45	37'299.45
3010.00	Löhne Betriebspersonal			500		529.00	
3102.00	Drucksachen, Publikationen			100			
3130.00	Dienstleistungen Dritter	1'814.70		1'500		1'196.15	
3143.00	Unterhalt Tiefbauten	986.60		2'000		701.85	
3300.31	Planmässige Abschreibungen Tiefbauten, spezialfinanzierte Gemeindebetriebe	363.00		2'850		362.00	
3612.00	Verwaltungsentschädigung an EG	1'700.00		1'700		1'700.00	
3612.02	Anteil Soziallasten an EG			50		36.90	
3612.04	Entschädigung an Gemeinden und Gemeindeverbände	37'427.95		37'500		24'175.55	
3660.21	Planmässige Abschreibungen Investitionsbeiträge spezialfinanzierte Gemeindebetriebe an Gemeindeverb.	8'597.00		8'600		8'598.00	
4240.00	Benützungsgebühren		48'174.90		50'000		24'912.80
4240.01	Strassenentwässerung Gemeindestrassen		650.00		650		650.00
4409.01	Verpflichtungsverzinsung		1'188.50		900		1'436.50
4660.71	Planmässige Auflösung passivierter Investitionsbeiträge		3'923.00		4'700		3'923.00
9010.00	Ertragsüberschuss Spezialfinanzierung	3'047.15		1'450			
9011.00	Aufwandüberschuss Spezialfinanzierung						6'377.15

b) Erfolgsrechnung

		Rechnung 2017		Budget 2017		Rechnung 2016	
		Aufwand	Ertrag	Aufwand	Ertrag	Aufwand	Ertrag
73	Abfallwirtschaft	36'910.20	35'462.40	39'450	37'550	39'175.15	37'291.35
	Nettoaufwand		1'447.80		1'900		1'883.80
730	Abfallwirtschaft	36'910.20	35'462.40	39'450	37'550	39'175.15	37'291.35
	Nettoaufwand		1'447.80		1'900		1'883.80
7300	Abfallwirtschaft	2'169.00	721.20	2'600	700	2'432.20	548.40
	Nettoaufwand		1'447.80		1'900		1'883.80
3631.00	Tierkörperentsorgung	1'660.00		2'100		2'032.20	
3632.00	Beiträge an Gemeinden und Gemeindeverbände	509.00		500		400.00	
4240.00	Benützungsgebühren und Dienstleistungen		721.20		700		548.40
7301	Abfallwirtschaft [Gemeindebetrieb]	34'741.20	34'741.20	36'850	36'850	36'742.95	36'742.95
3010.00	Löhne Betriebspersonal	896.00		2'000		656.00	
3100.00	Büromaterial			100			
3101.00	Betriebs-, Verbrauchsmaterial			800		1'100.05	
3130.01	Dienstleistungen Dritter, Kehricht, Sperrgut	17'446.25		18'000		17'346.20	
3130.02	Dienstleistungen Dritter, Grüngut	6'143.40		5'000		8'455.50	
3130.03	Dienstleistungen Dritter, Papier, Karton	1'233.10		1'600		1'178.30	
3130.04	Dienstleistungen Dritter, Glas	1'451.25		2'800		3'023.20	
3130.05	Dienstleistungen Dritter, Metalle	249.45		1'700		1'081.65	
3130.06	Dienstleistungen Dritter, übrige Entsorgung	526.43		1'000		809.70	
3132.00	Honorare externe Berater, Gutachter, Fachexperten, etc.	1'229.05		500			
3134.00	Sachversicherungsprämien	21.40		100		23.65	
3151.00	Unterhalt Apparate, Maschinen, Geräte, Fahrzeuge, Werkzeuge			700			
3161.00	Mieten, Benützungskosten Anlagen			100			
3170.00	Reisekosten und Spesen	3.50		100			
3181.00	Tatsächliche Forderungsverluste					58.30	
3612.00	Verwaltungsentschädigung an EG	2'200.00		2'200		2'200.00	
3612.02	Anteil Soziallasten an EG	26.70		150		45.75	
4240.00	Benützungsgebühren, Marken		20'676.00		21'000		22'216.20
4240.01	Benützungsgebühren, pauschal		10'767.05		10'500		10'774.20
4260.00	Rückerstattungen Dritter		3'208.15		3'200		3'666.55
4409.01	Verpflichtungsverzinsung		90.00		100		86.00
9010.00	Ertragsüberschuss Spezialfinanzierung	3'314.67				764.65	

b) Erfolgsrechnung

		Rechnung 2017		Budget 2017		Rechnung 2016	
		Aufwand	Ertrag	Aufwand	Ertrag	Aufwand	Ertrag
9011.00	Aufwandüberschuss Spezialfinanzierung				2'050		
74	Verbauungen	2'554.90		3'000		2'320.95	
	Nettoaufwand		2'554.90		3'000		2'320.95
741	Gewässerverbauungen	2'554.90		3'000		2'320.95	
	Nettoaufwand		2'554.90		3'000		2'320.95
7410	Gewässerverbauungen	2'554.90		3'000		2'320.95	
	Nettoaufwand		2'554.90		3'000		2'320.95
3010.00	Löhne Betriebspersonal	128.00				128.00	
3130.00	Dienstleistungen Dritter			500			
3161.00	Mieten, Benützungskosten Anlagen	3.20					
3611.00	Entschädigungen an den Kanton	2'418.15		2'500		2'184.00	
3910.02	Interne Verrechnung Soziallasten	5.55				8.95	
75	Arten- und Landschaftsschutz			1'950		3.20	
	Nettoaufwand				1'950		3.20
750	Arten- und Landschaftsschutz			1'950		3.20	
	Nettoaufwand				1'950		3.20
7500	Arten- und Landschaftsschutz			1'950		3.20	
	Nettoaufwand				1'950		3.20
3000.00	Löhne, Tag- und Sitzungsgelder an Kommissionen			300			
3010.00	Löhne an Betriebspersonal			500			
3101.00	Betriebes-, Verbrauchsmaterial			100			
3140.00	Unterhalt Grundstücke			500			
3161.00	Mieten, Benützungskosten Anlagen			500		3.20	
3910.02	Interne Verrechnung, Soziallasten			50			
76	Bekämpfung von Umweltverschmutzung	15'421.85				4'247.00	
	Nettoaufwand		15'421.85				4'247.00

b) Erfolgsrechnung

		Rechnung 2017		Budget 2017		Rechnung 2016	
		Aufwand	Ertrag	Aufwand	Ertrag	Aufwand	Ertrag
769	Übrige Bekämpfung von Umweltverschmutzung	15'421.85				4'247.00	
	Nettoaufwand		15'421.85				4'247.00
7690	Übrige Bekämpfung von Umweltverschmutzung	15'421.85				4'247.00	
	Nettoaufwand		15'421.85				4'247.00
3132.00	Honorare externe Berater, Gutachter, Fachexperten, etc.	15'421.85				4'247.00	
77	Übriger Umweltschutz	17'164.80		15'700		6'610.40	
	Nettoaufwand		17'164.80		15'700		6'610.40
771	Friedhof und Bestattung	16'921.60		15'350		6'367.60	
	Nettoaufwand		16'921.60		15'350		6'367.60
7710	Friedhof und Bestattung	16'921.60		15'350		6'367.60	
	Nettoaufwand		16'921.60		15'350		6'367.60
3010.00	Löhne des Betriebspersonals	5'236.00		4'000		3'364.00	
3101.00	Betriebs-, Verbrauchsmaterial	400.60		200			
3111.00	Maschinen, Geräte und Fahrzeuge			500			
3120.00	Ver- und Entsorgung	100.00		100		100.00	
3130.00	Dienstleistungen Dritter	200.00					
3134.00	Sachversicherungsprämien	54.05		100		59.00	
3143.00	Unterhalt Tiefbauten	7'275.70		7'000		734.95	
3161.00	Mieten, Benützungskosten Anlagen	692.50		500			
3300.30	Planmässige Abschreibungen Tiefbauten, allgemeiner Haushalt	1'015.00		1'000		282.00	
3300.40	Planmässige Abschreibungen Hochbauten, allgemeiner Haushalt	1'593.00		1'600		1'593.00	
3910.02	Interne Verrechnung, Soziallasten	354.75		350		234.65	
779	Umweltschutz, übriges	243.20		350		242.80	
	Nettoaufwand		243.20		350		242.80

b) Erfolgsrechnung

		Rechnung 2017		Budget 2017		Rechnung 2016	
		Aufwand	Ertrag	Aufwand	Ertrag	Aufwand	Ertrag
7790	Umweltschutz, übriges	243.20		350		242.80	
	Nettoaufwand		243.20		350		242.80
3101.00	Betriebs-, Verbrauchsmaterial			100			
3130.00	Dienstleistungen Dritter	243.20		250		242.80	
79	Raumordnung	4'364.00		5'500		4'292.00	
	Nettoaufwand		4'364.00		5'500		4'292.00
790	Raumordnung	4'364.00		5'500		4'292.00	
	Nettoaufwand		4'364.00		5'500		4'292.00
7900	Raumordnung	4'364.00		5'500		4'292.00	
	Nettoaufwand		4'364.00		5'500		4'292.00
3102.00	Drucksachen, Publikationen			100			
3132.00	Honorare externe Berater, Gutachter, Fachexperten etc.			1'000			
3632.00	Beitrag an Regionalplanung	4'364.00		4'400		4'292.00	

b) Erfolgsrechnung

		Rechnung 2017		Budget 2017		Rechnung 2016	
		Aufwand	Ertrag	Aufwand	Ertrag	Aufwand	Ertrag
8	VOLKSWIRTSCHAFT	55'712.70	30'162.10	64'350	34'100	47'170.10	35'593.90
	Nettoaufwand		25'550.60		30'250		11'576.20
81	Landwirtschaft	32'274.75	12'150.90	33'900	12'600	18'034.75	12'010.45
	Nettoaufwand		20'123.85		21'300		6'024.30
812	Strukturverbesserungen	28'792.45	11'676.40	28'950	11'600	14'334.30	11'674.65
	Nettoaufwand		17'116.05		17'350		2'659.65
8120	Strukturverbesserungen	28'792.45	11'676.40	28'950	11'600	14'334.30	11'674.65
	Nettoaufwand		17'116.05		17'350		2'659.65
3000.00	Löhne, Tag- und Sitzungsgelder Kommissionen	390.00		500		130.00	
3010.00	Löhne des Betriebspersonals	3'252.00		5'000		3'012.00	
3010.09	Erstattung von Lohn des Verwaltungs- und Betriebspersonals	-1'100.00				-700.00	
3101.00	Betriebs-, Verbrauchsmaterial	1'333.80		5'000			
3141.00	Unterhalt Strassen / Verkehrswege	23'306.05		14'000		9'675.60	
3161.00	Mieten, Benützungskosten Anlagen	1'388.10		4'000		2'050.60	
3181.00	Tatsächliche Forderungsverluste	30.00					
3910.02	Interne Verrechnung Soziallasten	192.50		450		166.10	
4021.00	Flächenbeitrag		11'676.40		11'600		11'674.65
814	Produktionsverbesserungen Pflanzen	3'482.30	474.50	4'950	1'000	3'700.45	335.80
	Nettoaufwand		3'007.80		3'950		3'364.65
8140	Produktionsverbesserungen Pflanzen	3'482.30	474.50	4'950	1'000	3'700.45	335.80
	Nettoaufwand		3'007.80		3'950		3'364.65
3010.00	Löhne Verwaltungspersonal	1'500.00		1'500		1'500.00	
3130.00	Dienstleistungen Dritter	398.50		2'000		335.80	
3635.00	Beiträge an private Unternehmungen	50.00		100		50.00	
3637.00	Beiträge an Bienenzüchter	1'410.00		1'200		1'710.00	
3910.02	Interne Verrechnung, Soziallasten	123.80		150		104.65	
4631.00	Beiträge vom Kanton		474.50		1'000		335.80

b) Erfolgsrechnung

		Rechnung 2017		Budget 2017		Rechnung 2016	
		Aufwand	Ertrag	Aufwand	Ertrag	Aufwand	Ertrag
82	Forstwirtschaft	12'980.25	12'228.75	20'200	15'800	21'435.75	17'794.90
	Nettoaufwand		751.50		4'400		3'640.85
820	Forstwirtschaft	12'980.25	12'228.75	20'200	15'800	21'435.75	17'794.90
	Nettoaufwand		751.50		4'400		3'640.85
8200	Waldbewirtschaftung	751.50		4'400		3'640.85	
	Nettoaufwand		751.50		4'400		3'640.85
3632.00	Beiträge an Gemeinden und Gemeindeverbände	751.50		4'400		3'640.85	
8201	Waldwirtschaft (Gemeindebetrieb)	12'228.75	12'228.75	15'800	15'800	17'794.90	17'794.90
3010.00	Löhne des Verwaltungs- und Betriebspersonals	1'456.00		3'000		2'400.00	
3090.00	Aus- und Weiterbildung des Personals			300			
3099.00	Übriger Personalaufwand					300.00	
3161.00	Mieten, Benützungskosten Anlagen	2'326.65		3'000		3'724.50	
3170.00	Reisekosten und Spesen					755.10	
3612.00	Entschädigungen an Gemeinden und Gemeindeverbände	8'165.00		9'000		10'207.00	
3910.02	Interne Verrechnung Soziallasten	281.10		500		408.30	
4250.00	Verkäufe		5'600.00		6'000		5'349.55
4631.00	Beiträge vom Kanton		2'469.75		2'000		5'390.80
4632.00	Beiträge von Gemeinden und Gemeindeverbänden		751.50		4'400		3'640.85
4637.00	Beiträge von privaten Haushalten		3'407.50		3'400		3'413.70
84	Tourismus	3'739.30		4'300		1'231.20	
	Nettoaufwand		3'739.30		4'300		1'231.20
840	Tourismus	3'739.30		4'300		1'231.20	
	Nettoaufwand		3'739.30		4'300		1'231.20
8400	Tourismus	3'739.30		4'300		1'231.20	
	Nettoaufwand		3'739.30		4'300		1'231.20
3130.00	Dienstleistungen Dritter	3'739.30		4'300		1'231.20	

b) Erfolgsrechnung

		Rechnung 2017		Budget 2017		Rechnung 2016	
		Aufwand	Ertrag	Aufwand	Ertrag	Aufwand	Ertrag
85	Industrie, Gewerbe, Handel Nettoaufwand	500.00		250		250.00	
			500.00		250		250.00
850	Industrie, Gewerbe, Handel Nettoaufwand	500.00		250		250.00	
			500.00		250		250.00
8500	Industrie, Gewerbe, Handel Nettoaufwand	500.00		250		250.00	
			500.00		250		250.00
3636.00	Beiträge an private Organisationen ohne Erwerbszweck	500.00		250		250.00	
87	Brennstoffe und Energie Nettoaufwand	6'218.40	5'782.45	5'700	5'700	6'218.40	5'788.55
			435.95				429.85
871	Elektrizität Nettoaufwand	6'218.40	5'782.45	5'700	5'700	6'218.40	5'788.55
			435.95				429.85
8710	Elektrizität Nettoaufwand	6'218.40	5'782.45	5'700	5'700	6'218.40	5'788.55
			435.95				429.85
3130.00	Dienstleistungen Dritter	6'218.40		5'700		6'218.40	
4120.00	Konzessionen		5'782.45		5'700		5'788.55

b) Erfolgsrechnung

		Rechnung 2017		Budget 2017		Rechnung 2016	
		Aufwand	Ertrag	Aufwand	Ertrag	Aufwand	Ertrag
9	FINANZEN UND STEUERN	51'133.76	1'181'474.80	45'650	1'267'250	233'204.61	1'412'134.12
	Nettoertrag	1'130'341.04		1'221'600		1'178'929.51	
91	Steuern	6'198.65	763'609.40	3'600	844'800	-7'024.20	849'225.85
	Nettoertrag	757'410.75		841'200		856'250.05	
910	Steuern	6'198.65	763'609.40	3'600	844'800	-7'024.20	849'225.85
	Nettoertrag	757'410.75		841'200		856'250.05	
9100	Allgemeine Gemeindesteuern	5'398.65	735'916.65	3'000	820'000	-7'854.20	835'491.35
	Nettoertrag	730'518.00		817'000		843'345.55	
3180.09	Wertberichtigung auf Forderungen (Reduktion Delkredere)	-8'874.00				-11'439.25	
3181.00	Tatsächliche Forderungsverluste	14'411.10		3'000		3'719.10	
3181.09	Eingang abgeschriebene Forderungen	-138.45				-134.05	
4000.00	Einkommenssteuern Rechnungsjahr		616'730.65		650'000		658'446.34
4000.10	Einkommenssteuern Vorjahre		-796.90		60'000		70'661.22
4000.30	Pauschale Steueranrechnung natürliche Personen		-30.65				-8'454.05
4001.00	Vermögenssteuern Rechnungsjahr		50'726.75		55'000		48'496.26
4001.10	Vermögenssteuern Vorjahre		-35.40		5'000		6'102.73
4002.00	Quellensteuern natürliche Personen		38'471.60		40'000		37'602.00
4010.00	Gewinn- und Kapitalsteuern juristische Personen		30'850.60		10'000		22'636.85
9101	Sondersteuern	800.00	27'692.75	600	24'800	830.00	13'734.50
	Nettoertrag	26'892.75		24'200		12'904.50	
3601.00	Ertragsanteile an den Kanton	800.00		600		830.00	
4022.00	Grundstückgewinnsteuern				20'000		8'216.00
4024.00	Erbschafts- und Schenkungssteuern		21'942.75				256.00
4033.00	Hundetaxen		5'400.00		4'800		5'262.50
4270.00	Bussen für ausstehende Hundetaxen		350.00				

b) Erfolgsrechnung

		Rechnung 2017		Budget 2017		Rechnung 2016	
		Aufwand	Ertrag	Aufwand	Ertrag	Aufwand	Ertrag
93	Finanz- und Lastenausgleich		352'761.00		355'000		495'843.00
	Nettoertrag	352'761.00		355'000		495'843.00	
930	Finanz- und Lastenausgleich		352'761.00		355'000		495'843.00
	Nettoertrag	352'761.00		355'000		495'843.00	
9300	Finanz- und Lastenausgleich		352'761.00		355'000		495'843.00
	Nettoertrag	352'761.00		355'000		495'843.00	
4621.50	Innerkantonaler Finanzausgleich vom Kanton an die Gemeinde		316'000.00		316'000		458'000.00
4622.70	Ausgleichsbeitrag Spitalfinanzierung vom Kanton		36'761.00		39'000		37'843.00
96	Vermögens- und Schuldenverwaltung	2'343.25	1'929.80	3'600	1'950	3'213.80	3'835.77
	Nettoaufwand		413.45		1'650		
	Nettoertrag					621.97	
961	Zinsen	1'992.25	1'561.80	3'200	1'600	2'827.70	3'467.77
	Nettoaufwand		430.45		1'600		
	Nettoertrag					640.07	
9610	Zinsen	1'992.25	1'561.80	3'200	1'600	2'827.70	3'467.77
	Nettoaufwand		430.45		1'600		
	Nettoertrag					640.07	
3400.00	Verzinsung laufende Verbindlichkeiten	317.25		1'000		484.70	
3401.00	Verzinsung Finanzverbindlichkeiten			1'000			
3409.01	Verpflichtungsverzinsung	1'675.00		1'200		2'343.00	
4400.00	Zinsen flüssige Mittel				100		15.87
4401.00	Zinsen Forderungen und Kontokorrente		1'561.80		1'500		3'013.05
4402.00	Zinsen Finanzanlagen						438.85
963	Liegenschaften des Finanzvermögens	351.00	368.00	400	350	386.10	368.00
	Nettoaufwand				50		18.10
	Nettoertrag	17.00					

b) Erfolgsrechnung

		Rechnung 2017		Budget 2017		Rechnung 2016	
		Aufwand	Ertrag	Aufwand	Ertrag	Aufwand	Ertrag
9630	Liegenschaften des Finanzvermögens	351.00	368.00	400	350	386.10	368.00
	Nettoaufwand				50		18.10
	Nettoertrag	17.00					
3430.00	Baulicher Unterhalt Grundstücke FV	351.00		400		386.10	
4430.00	Pacht- und Mietzinse Liegenschaften FV		368.00		350		368.00
97	Rückverteilungen		57.60				
	Nettoertrag	57.60					
971	Rückverteilungen aus CO2-Abgabe		57.60				
	Nettoertrag	57.60					
9710	Rückverteilungen aus CO2-Abgabe		57.60				
	Nettoertrag	57.60					
4699.10	Rückverteilung CO2-Abgabe		57.60				
99	Nicht aufgeteilte Posten	42'591.86	63'117.00	38'450	65'500	237'015.01	63'229.50
	Nettoaufwand						173'785.51
	Nettoertrag	20'525.14		27'050			
990	Nicht aufgeteilte Posten	6'308.00	6'308.00	8'700	8'700	6'420.50	6'420.50
9901	Bauamt						
9905	Allgemeine Personalkosten	6'308.00	6'308.00	8'700	8'700	6'420.50	6'420.50
3050.00	AG-Beiträge AHV, IV, EO, ALV, Verwaltungskosten	4'586.05		6'500		4'546.55	
3053.00	AG-Beiträge an Unfallversicherungen	761.95		800		913.65	
3054.00	AG-Beiträge an Familienausgleichskasse	960.00		1'400		960.30	
4612.02	Soziallasten von Spezialfinanzierungen		431.55		650		493.10
4910.02	Interne Verrechnung Soziallasten		5'876.45		8'050		5'927.40

b) Erfolgsrechnung

		Rechnung 2017		Budget 2017		Rechnung 2016	
		Aufwand	Ertrag	Aufwand	Ertrag	Aufwand	Ertrag
9909	Abschreibungen						
995	Neutrale Aufwendungen und Erträge						
9950	Neutrale Aufwendungen und Erträge						
9951	Stiftungen						
999	Abschluss	36'283.86	56'809.00	29'750	56'800	230'594.51	56'809.00
	Nettoaufwand						173'785.51
	Nettoertrag	20'525.14		27'050			
9990	Abschluss	36'283.86	56'809.00	29'750	56'800	230'594.51	56'809.00
	Nettoaufwand						173'785.51
	Nettoertrag	20'525.14		27'050			
4895.00	Entnahmen aus Aufwertungsreserve		56'809.00		56'800		56'809.00
9000.00	Ertragsüberschuss Erfolgsrechnung	36'283.86		29'750		230'594.51	
	Total Aufwand	1'672'500.25		1'712'000		1'789'421.37	
	Total Ertrag		1'672'500.25		1'712'000		1'789'421.37

c) Artengliederung Zusammenzug

		Rechnung 2017		Budget 2017		Rechnung 2016	
		Aufwand	Ertrag	Aufwand	Ertrag	Aufwand	Ertrag
3	Aufwand	1'629'854.57		1'680'800		1'555'483.48	
30	Personalaufwand	128'733.00		136'700		120'344.50	
31	Sach- und übriger Betriebsaufwand	311'613.77		302'350		269'856.83	
33	Abschreibungen Verwaltungsvermögen	98'225.00		104'550		88'296.00	
34	Finanzaufwand	2'343.25		3'600		3'213.80	
36	Transferaufwand	1'068'863.10		1'111'350		1'053'644.95	
39	Interne Verrechnungen	20'076.45		22'250		20'127.40	
4	Ertrag		1'665'250.01		1'692'700		1'783'044.22
40	Fiskalertrag		774'935.80		856'400		860'900.50
41	Regalien und Konzessionen		5'782.45		5'700		5'788.55
42	Entgelte		171'917.54		167'950		159'121.10
43	Verschiedene Erträge				500		
44	Finanzertrag		168'121.30		169'900		125'248.02
46	Transferertrag		467'607.47		413'200		555'049.65
48	Ausserordentlicher Ertrag		56'809.00		56'800		56'809.00
49	Interne Verrechnungen		20'076.45		22'250		20'127.40
9	Abschlusskonten	42'645.68	7'250.24	31'200	19'300	233'937.89	6'377.15
90	Abschluss Erfolgsrechnung	42'645.68	7'250.24	31'200	19'300	233'937.89	6'377.15
	Total Aufwand	1'672'500.25		1'712'000		1'789'421.37	
	Total Ertrag		1'672'500.25		1'712'000		1'789'421.37

d) Erfolgsrechnung Artengliederung

		Rechnung 2017		Budget 2017		Rechnung 2016	
		Aufwand	Ertrag	Aufwand	Ertrag	Aufwand	Ertrag
3	Aufwand	1'629'854.57		1'680'800		1'555'483.48	
30	Personalaufwand	128'733.00		136'700		120'344.50	
300	Behörden und Kommissionen	54'311.40		58'700		51'552.40	
3000	Löhne, Tag- und Sitzungsgelder an Behörden und Kommissionen	54'311.40		58'700		51'552.40	
301	Löhne des Verwaltungs- und Betriebspersonals	66'550.00		67'100		61'581.60	
3010	Löhne des Verwaltungs- und Betriebspersonals	66'550.00		67'100		61'581.60	
305	Arbeitgeberbeiträge	6'308.00		8'700		6'420.50	
3050	AG-Beiträge AHV, IV, EO, ALV, Verwaltungskosten	4'586.05		6'500		4'546.55	
3053	AG-Beiträge an Unfallversicherungen	761.95		800		913.65	
3054	AG-Beiträge an Familienausgleichskasse	960.00		1'400		960.30	
309	Übriger Personalaufwand	1'563.60		2'200		790.00	
3090	Aus- und Weiterbildung des Personals	793.60		1'800		470.00	
3099	Übriger Personalaufwand	770.00		400		320.00	
31	Sach- und übriger Betriebsaufwand	311'613.77		302'350		269'856.83	
310	Material- und Warenaufwand	18'282.00		25'300		23'553.85	
3100	Büromaterial	59.00		100			
3101	Betriebs-, Verbrauchsmaterial	9'379.85		15'400		17'997.75	
3102	Drucksachen, Publikationen	8'843.15		9'800		5'556.10	
311	Nicht aktivierbare Anlagen	13'768.00		4'500		7'647.40	
3110	Büromöbel und -geräte, Schulmobiliar			1'000		1'649.00	
3111	Maschinen, Geräte und Fahrzeuge	13'768.00		3'500		4'541.40	
3113	Hardware					1'457.00	
312	Ver- und Entsorgung Liegenschaften VV	24'382.75		29'150		25'161.85	
3120	Ver- und Entsorgung Liegenschaften VV	24'382.75		29'150		25'161.85	
313	Dienstleistungen und Honorare	105'547.88		104'750		94'975.06	

d) Erfolgsrechnung Artengliederung

		Rechnung 2017		Budget 2017		Rechnung 2016	
		Aufwand	Ertrag	Aufwand	Ertrag	Aufwand	Ertrag
3130	Dienstleistungen Dritter	51'573.03		76'350		62'901.31	
3132	Honorare externe Berater, Gutachter, Fachexperten etc.	44'825.50		16'000		22'863.25	
3134	Sachversicherungsprämien	7'385.05		10'800		7'643.35	
3136	Honorare privatärztlicher Tätigkeit	1'764.30		1'600		1'567.15	
314	Baulicher und betrieblicher Unterhalt	95'313.10		86'800		87'570.20	
3140	Unterhalt Grundstücken			500			
3141	Unterhalt Strassen / Verkehrswege	51'262.30		39'000		37'817.80	
3143	Unterhalt Tiefbauten	35'919.65		32'800		12'573.60	
3144	Unterhalt Hochbauten	8'131.15		14'500		37'178.80	
315	Unterhalt Mobilien und immaterielle Anlagen	2'752.34		5'300		1'040.87	
3151	Unterhalt Apparate, Maschinen, Geräte, Fahrzeuge, Werkzeuge	2'752.34		5'300		1'040.87	
316	Mieten, Leasing, Pachten, Benützungsgebühren	13'074.95		14'950		11'856.30	
3161	Mieten, Benützungskosten Anlagen	13'074.95		14'950		11'856.30	
317	Spesenentschädigungen	29'149.35		24'800		21'950.30	
3170	Reisekosten und Spesen	24'137.95		21'800		17'340.00	
3171	Exkursionen, Schulreisen und Lager	5'011.40		3'000		4'610.30	
318	Wertberichtigungen auf Forderungen	5'878.95		3'000		-7'669.50	
3180	Wertberichtigungen auf Forderungen	-8'874.00				-11'439.25	
3181	Tatsächliche Forderungsverluste	14'752.95		3'000		3'769.75	
319	Verschiedener Betriebsaufwand	3'464.45		3'800		3'770.50	
3192	Abgeltung von Rechten	3'464.30		3'800		3'770.50	
3199	Übriger Betriebsaufwand	0.15					
33	Abschreibungen Verwaltungsvermögen	98'225.00		104'550		88'296.00	
330	Abschreibungen Sachanlagen VV	98'225.00		104'550		88'296.00	
3300	Planmässige Abschreibungen Sachanlagen	98'225.00		104'550		88'296.00	
34	Finanzaufwand	2'343.25		3'600		3'213.80	

d) Erfolgsrechnung Artengliederung

		Rechnung 2017		Budget 2017		Rechnung 2016	
		Aufwand	Ertrag	Aufwand	Ertrag	Aufwand	Ertrag
340	Zinsaufwand	1'992.25		3'200		2'827.70	
3400	Verzinsung laufende Verbindlichkeiten	317.25		1'000		484.70	
3401	Verzinsung kurzfristige Finanzverbindlichkeiten			1'000			
3409	Übrige Passivzinsen	1'675.00		1'200		2'343.00	
343	Liegenschaftenaufwand Finanzvermögen	351.00		400		386.10	
3430	Baulicher Unterhalt Liegenschaften FV	351.00		400		386.10	
36	Transferaufwand	1'068'863.10		1'111'350		1'053'644.95	
360	Ertragsanteile an Dritte	2'439.60		3'100		3'701.80	
3601	Ertragsanteile an den Kanton	2'439.60		3'100		3'701.80	
361	Entschädigungen an Gemeinwesen	636'682.95		664'450		621'157.70	
3611	Entschädigungen an den Kanton	7'084.60		7'200		6'853.05	
3612	Entschädigungen an Gemeinden und Gemeindeverbände	619'808.35		635'950		593'774.65	
3614	Entschädigungen an öffentliche Unternehmungen	9'790.00		21'300		20'530.00	
363	Beiträge an Gemeinwesen und Dritte	384'694.55		398'750		383'736.45	
3631	Beiträge an den Kanton	136'122.65		121'100		133'197.45	
3632	Beiträge an Gemeinden und Gemeindeverbände	216'170.50		226'800		206'868.50	
3634	Beiträge an öffentliche Unternehmungen	3'200.00		11'000		9'500.00	
3635	Beiträge an private Unternehmungen	50.00		100		50.00	
3636	Beiträge an private Organisationen ohne Erwerbszweck	15'461.00		16'550		14'147.20	
3637	Beiträge an private Haushalte	13'690.40		23'200		19'973.30	
366	Abschreibungen Investitionsbeiträge	45'046.00		45'050		45'049.00	
3660	Planmässige Abschreibung Investitionsbeiträge	45'046.00		45'050		45'049.00	
39	Interne Verrechnungen	20'076.45		22'250		20'127.40	
391	Interne Verrechnung von Dienstleistungen	20'076.45		22'250		20'127.40	
3910	Interne Verrechnung von Dienstleistungen	20'076.45		22'250		20'127.40	

d) Erfolgsrechnung Artengliederung

		Rechnung 2017		Budget 2017		Rechnung 2016	
		Aufwand	Ertrag	Aufwand	Ertrag	Aufwand	Ertrag
4	Ertrag		1'665'250.01		1'692'700		1'783'044.22
40	Fiskalertrag		774'935.80		856'400		860'900.50
400	Direkte Steuern natürliche Personen		705'066.05		810'000		812'854.50
4000	Einkommenssteuern natürliche Personen		615'903.10		710'000		720'653.51
4001	Vermögenssteuern natürliche Personen		50'691.35		60'000		54'598.99
4002	Quellensteuern natürliche Personen		38'471.60		40'000		37'602.00
401	Direkte Steuern juristische Personen		30'850.60		10'000		22'636.85
4010	Gewinn- und Kapitalsteuern juristische Personen		30'850.60		10'000		22'636.85
402	Übrige Direkte Steuern		33'619.15		31'600		20'146.65
4021	Grundsteuern		11'676.40		11'600		11'674.65
4022	Vermögensgewinnsteuern				20'000		8'216.00
4024	Erbschafts- und Schenkungssteuern		21'942.75				256.00
403	Besitz- und Aufwandsteuern		5'400.00		4'800		5'262.50
4033	Hundetaxen		5'400.00		4'800		5'262.50
41	Regalien und Konzessionen		5'782.45		5'700		5'788.55
412	Konzessionen		5'782.45		5'700		5'788.55
4120	Konzessionen		5'782.45		5'700		5'788.55
42	Entgelte		171'917.54		167'950		159'121.10
420	Ersatzabgaben		9'046.50		10'000		10'619.30
4200	Ersatzabgaben		9'046.50		10'000		10'619.30
421	Gebühren für Amtshandlungen		5'769.00		6'500		6'823.00
4210	Gebühren für Amtshandlungen		5'769.00		6'500		6'823.00
423	Schul- und Kursgelder		1'295.00		2'000		1'592.45
4231	Kursgelder		1'295.00		2'000		1'592.45

d) Erfolgsrechnung Artengliederung

		Rechnung 2017		Budget 2017		Rechnung 2016	
		Aufwand	Ertrag	Aufwand	Ertrag	Aufwand	Ertrag
424	Benützungsgebühren und Dienstleistungen		118'191.05		121'150		97'724.50
4240	Benützungsgebühren und Dienstleistungen		118'191.05		121'150		97'724.50
425	Erlös aus Verkäufen		5'600.00		6'000		5'349.55
4250	Verkäufe		5'600.00		6'000		5'349.55
426	Rückerstattungen		28'320.99		20'600		25'275.30
4260	Rückerstattungen Dritter		28'320.99		20'600		25'275.30
427	Bussen		3'695.00		1'700		5'110.00
4270	Bussen		3'695.00		1'700		5'110.00
429	Übrige Entgelte						6'627.00
4290	Übrige Entgelte						6'627.00
43	Verschiedene Erträge				500		
439	Übriger Ertrag				500		
4390	Übriger Ertrag				500		
44	Finanzertrag		168'121.30		169'900		125'248.02
440	Zinsertrag		3'236.80		2'800		5'810.77
4400	Zinsen flüssige Mittel				100		15.87
4401	Zinsen Forderungen und Kontokorrente		1'561.80		1'500		3'013.05
4402	Zinsen kurzfristige Finanzanlagen						438.85
4409	Übrige Zinsen von Finanzvermögen		1'675.00		1'200		2'343.00
443	Liegenschaftenertrag FV		368.00		350		368.00
4430	Pacht- und Mietzinse Liegenschaften FV		368.00		350		368.00
447	Liegenschaftenertrag VV		164'516.50		166'750		119'069.25
4470	Pacht- und Mietzinse Liegenschaften VV		163'466.50		166'250		118'669.25
4472	Vergütung für Benützungen Liegenschaften VV		1'050.00		500		400.00
46	Transferertrag		467'607.47		413'200		555'049.65

d) Erfolgsrechnung Artengliederung

		Rechnung 2017		Budget 2017		Rechnung 2016	
		Aufwand	Ertrag	Aufwand	Ertrag	Aufwand	Ertrag
461	Entschädigungen von Gemeinwesen		47'160.10		34'200		33'560.00
4611	Entschädigungen vom Kanton		537.00		550		535.50
4612	Entschädigungen von Gemeinden und Gemeindeverbänden		46'623.10		33'650		33'024.50
462	Finanz- und Lastenausgleich		352'761.00		355'000		495'843.00
4621	Finanz- und Lastenausgleich vom Kanton		316'000.00		316'000		458'000.00
4622	Ausgleichsbeitrag Spitalfinanzierung		36'761.00		39'000		37'843.00
463	Beiträge von Gemeinwesen und Dritten		62'942.77		18'100		20'961.65
4631	Beiträge vom Kanton		15'858.25		7'800		10'827.60
4632	Beiträge von Gemeinden und Gemeindeverbänden		43'677.02		6'900		6'720.35
4637	Beiträge von privaten Haushalten		3'407.50		3'400		3'413.70
466	Auflösung passivierte Investitionsbeiträge		4'686.00		5'900		4'685.00
4660	Planmässige Auflösung passivierter Investitionsbeiträge		4'686.00		5'900		4'685.00
469	Verschiedener Transferertrag		57.60				
4699	Rückverteilungen		57.60				
48	Ausserordentlicher Ertrag		56'809.00		56'800		56'809.00
489	Entnahmen aus dem Eigenkapital		56'809.00		56'800		56'809.00
4895	Entnahmen aus Aufwertungsreserve		56'809.00		56'800		56'809.00
49	Interne Verrechnungen		20'076.45		22'250		20'127.40
491	Interne Verrechnung von Dienstleistungen		20'076.45		22'250		20'127.40
4910	Interne Verrechnung von Dienstleistungen		20'076.45		22'250		20'127.40

d) Erfolgsrechnung Artengliederung

		Rechnung 2017		Budget 2017		Rechnung 2016	
		Aufwand	Ertrag	Aufwand	Ertrag	Aufwand	Ertrag
9	Abschlusskonten	42'645.68	7'250.24	31'200	19'300	233'937.89	6'377.15
90	Abschluss Erfolgsrechnung	42'645.68	7'250.24	31'200	19'300	233'937.89	6'377.15
900	Abschluss allgemeiner Haushalt	36'283.86		29'750		230'594.51	
9000	Ertragsüberschuss Erfolgsrechnung	36'283.86		29'750		230'594.51	
901	Abschluss Spezialfinanzierungen	6'361.82	7'250.24	1'450	19'300	3'343.38	6'377.15
9010	Abschluss Spezialfinanzierungen und Fonds im EK, Ertragsüberschuss	6'361.82		1'450		3'343.38	
9011	Abschluss Spezialfinanzierungen und Fonds im EK, Aufwandüberschuss		7'250.24		19'300		6'377.15
	Total Aufwand	1'672'500.25		1'712'000		1'789'421.37	
	Total Ertrag		1'672'500.25		1'712'000		1'789'421.37

a) Zusammenzug

		Rechnung 2017		Budget 2017		Rechnung 2016	
		Ausgaben	Einnahmen	Ausgaben	Einnahmen	Ausgaben	Einnahmen
1	ÖFFENTLICHE ORDNUNG UND SICHERHEIT, VERTEIDIGUNG Nettoausgaben	23'300.00	23'300.00				
2	BILDUNG Nettoausgaben			21'000	21'000		
6	VERKEHR UND NACHRICHTENÜBERMITTLUNG Nettoausgaben	53'903.40	53'903.40	25'000	25'000	202'830.75	5'000.00 197'830.75
7	UMWELTSCHUTZ UND RAUMORDNUNG Nettoausgaben	115'630.65	31'440.10 84'190.55	330'000	30'000 300'000	202'766.30	202'766.30
8	VOLKSWIRTSCHAFT Nettoausgaben	4'023.25	4'023.25			5'092.70	5'092.70
9	FINANZEN UND STEUERN Nettoeinnahmen	31'440.10 165'417.20	196'857.30	30'000 346'000	376'000	5'000.00 405'689.75	410'689.75
	Total Investitionsausgaben	228'297.40		406'000		415'689.75	
	Total Investitionseinnahmen		228'297.40		406'000		415'689.75

b) Investitionsrechnung

		Rechnung 2017		Budget 2017		Rechnung 2016	
		Ausgaben	Einnahmen	Ausgaben	Einnahmen	Ausgaben	Einnahmen
1	ÖFFENTLICHE ORDNUNG UND SICHERHEIT, VERTEIDIGUNG	23'300.00					
15	Feuerwehr	23'300.00					
150	Feuerwehr	23'300.00					
1500	Feuerwehr	23'300.00					
5620.00	Beitrag an Ersatzbeschaffung Tanklöschfahrzeug, CHF 51'876.00, GV 31.05.2017	23'300.00					
2	BILDUNG			21'000			
21	Obligatorische Schule			21'000			
217	Schulliegenschaften			21'000			
2170	Schulliegenschaften			21'000			
5040.01	Rohrinnensanierung der Kaltwasserleitungen beim Schulhaus, CHF 21'000.00, GV 05.12.2012, verfällt			21'000			
6	VERKEHR UND NACHRICHTENÜBERMITTLUNG	53'903.40		25'000		202'830.75	5'000.00
61	Strassenverkehr	53'903.40		25'000		202'830.75	5'000.00
615	Gemeindestrassen	53'903.40		25'000		202'830.75	5'000.00
6150	Gemeindestrassen	53'903.40		25'000		202'830.75	5'000.00
5010.00	Diverse Strassensanierungen (Budgetkredit)			25'000			
5010.01	Sanierung Gemeindestrassen 7. Etappe, CHF 150'000.00, GV 29.11.2007	964.40				95'532.60	
5010.02	Sanierung Gemeindestrassen Zusatzetappe, CHF 150'000.00, GV 27.11.2008					45'802.20	
5010.04	Sanierung Dorfstrasse Mellstorf, Anteil Strassenbau, CHF 95'000.00, GV 02.12.2015	52'939.00				61'495.95	
6370.00	Grundeigentümerbeiträge an Sanierung Rümikerstrasse						5'000.00

b) Investitionsrechnung

		Rechnung 2017		Budget 2017		Rechnung 2016	
		Ausgaben	Einnahmen	Ausgaben	Einnahmen	Ausgaben	Einnahmen
7	UMWELTSCHUTZ UND RAUMORDNUNG	115'630.65	31'440.10	330'000	30'000	202'766.30	
71	Wasserversorgung	25'766.10	8'605.20		10'000	111'955.95	
710	Wasserversorgung	25'766.10	8'605.20		10'000	111'955.95	
7101	Wasserwerk [Gemeindebetrieb]	25'766.10	8'605.20		10'000	111'955.95	
5030.00	Sanierung Dorfstrasse Mellstorf, Anteil Wasser, CHF 155'000.00, GV 02.12.2015	25'766.10				111'955.95	
6370.00	Anschlussgebühren von privaten Haushalten		8'605.20		10'000		
72	Abwasserbeseitigung	82'262.90	22'834.90	150'000	20'000	48'286.40	
720	Abwasserbeseitigung	82'262.90	22'834.90	150'000	20'000	48'286.40	
7201	Abwasserbeseitigung [Gemeindebetrieb]	82'262.90	22'834.90	150'000	20'000	48'286.40	
5030.00	Sanierung Dorfstrasse Mellstorf, Anteil Abwasser, CHF 125'000.00, GV 02.12.2015	28'262.90				48'286.40	
5620.02	Anteil Erweiterung ARA Zurzach, CHF 291'000.00, GV 02.12.2015	54'000.00		150'000			
6370.00	Anschlussgebühren von privaten Haushalten		22'834.90		20'000		
74	Verbauungen	7'601.65		150'000		13'222.20	
741	Gewässerverbauungen	7'601.65		150'000		13'222.20	
7410	Gewässerverbauungen	7'601.65		150'000		13'222.20	
5020.00	Hochwasserschutz Goldenbühlstrasse/Propsteiweg, CHF 186'000.00, GV 03.12.2014	7'601.65		150'000		13'222.20	
77	Übriger Umweltschutz					29'301.75	
771	Friedhof und Bestattung					29'301.75	

b) Investitionsrechnung

		Rechnung 2017		Budget 2017		Rechnung 2016	
		Ausgaben	Einnahmen	Ausgaben	Einnahmen	Ausgaben	Einnahmen
7710	Friedhof und Bestattung					29'301.75	
5030.00	Erstellung Begegnungsplatz auf Friedhof, CHF 30'000.00, GV 02.12.2015					29'301.75	
79	Raumordnung			30'000			
790	Raumordnung			30'000			
7900	Raumordnung			30'000			
5290.00	Überarbeitung Nutzungsplanung und BNO, CHF 80'000.00, GV 02.12.2015			30'000			
8	VOLKSWIRTSCHAFT	4'023.25				5'092.70	
81	Landwirtschaft	4'023.25				5'092.70	
812	Strukturverbesserungen	4'023.25				5'092.70	
8120	Strukturverbesserungen	4'023.25				5'092.70	
5010.00	Projekt Wiederinstandstellung, Erneuerung Bodenverbesserungs-/ Infrastrukturanlagen, CHF 20'000.00					5'092.70	
5010.01	Wiederinstandstellung Bodenverbesserungsanlagen, CHF 838'000.00, GV 29.11.2017	4'023.25					
9	FINANZEN UND STEUERN	31'440.10	196'857.30	30'000	376'000	5'000.00	410'689.75
99	Nicht aufgeteilte Posten	31'440.10	196'857.30	30'000	376'000	5'000.00	410'689.75
999	Abschluss	31'440.10	196'857.30	30'000	376'000	5'000.00	410'689.75
9990	Abschluss	31'440.10	196'857.30	30'000	376'000	5'000.00	410'689.75
5900.00	Passivierte Einnahmen allg. Haushalt					5'000.00	
5900.01	Passivierte Einnahmen Wasserwerk	8'605.20		10'000			
5900.02	Passivierte Einnahmen Abwasserbeseitigung	22'834.90		20'000			

b) Investitionsrechnung

		Rechnung 2017		Budget 2017		Rechnung 2016	
		Ausgaben	Einnahmen	Ausgaben	Einnahmen	Ausgaben	Einnahmen
6900.00	Aktivierte Ausgaben allg. Haushalt		88'828.30		226'000		250'447.40
6900.01	Aktivierte Ausgaben Wasserwerk		25'766.10				111'955.95
6900.02	Aktivierte Ausgaben Abwasserbeseitigung		82'262.90		150'000		48'286.40
	Total Investitionsausgaben	228'297.40		406'000		415'689.75	
	Total Investitionseinnahmen		228'297.40		406'000		415'689.75

c) Artengliederung Zusammenzug

		Rechnung 2017		Budget 2017		Rechnung 2016	
		Ausgaben	Einnahmen	Ausgaben	Einnahmen	Ausgaben	Einnahmen
5	Investitionsausgaben	228'297.40		406'000		415'689.75	
50	Sachanlagen	119'557.30		196'000		410'689.75	
52	Immaterielle Anlagen			30'000			
56	Investitionsbeiträge	77'300.00		150'000			
59	Übertrag an Bilanz	31'440.10		30'000		5'000.00	
6	Investitionseinnahmen		228'297.40		406'000		415'689.75
63	Investitionsbeiträge		31'440.10		30'000		5'000.00
69	Übertrag an Bilanz		196'857.30		376'000		410'689.75
	Total Investitionsausgaben	228'297.40		406'000		415'689.75	
	Total Investitionseinnahmen		228'297.40		406'000		415'689.75

d) Investitionsrechnung Artengliederung

		Rechnung 2017		Budget 2017		Rechnung 2016	
		Ausgaben	Einnahmen	Ausgaben	Einnahmen	Ausgaben	Einnahmen
5	Investitionsausgaben	228'297.40		406'000		415'689.75	
50	Sachanlagen	119'557.30		196'000		410'689.75	
501	Strassen / Verkehrswege	57'926.65		25'000		207'923.45	
5010	Strassen / Verkehrswege	57'926.65		25'000		207'923.45	
502	Wasserbau	7'601.65		150'000		13'222.20	
5020	Wasserbau	7'601.65		150'000		13'222.20	
503	Tiefbauten	54'029.00				189'544.10	
5030	Tiefbauten	54'029.00				189'544.10	
504	Hochbauten			21'000			
5040	Hochbauten			21'000			
52	Immaterielle Anlagen			30'000			
529	Übrige immaterielle Anlagen			30'000			
5290	Übrige immaterielle Anlagen			30'000			
56	Investitionsbeiträge	77'300.00		150'000			
562	Investitionsbeiträge an Gemeinden und Gemeindeverbände	77'300.00		150'000			
5620	Investitionsbeiträge an Gemeinden und Gemeindeverbände	77'300.00		150'000			
59	Übertrag an Bilanz	31'440.10		30'000		5'000.00	
590	Passivierungen	31'440.10		30'000		5'000.00	
5900	Passivierte Einnahmen	31'440.10		30'000		5'000.00	

d) Investitionsrechnung Artengliederung

		Rechnung 2017		Budget 2017		Rechnung 2016	
		Ausgaben	Einnahmen	Ausgaben	Einnahmen	Ausgaben	Einnahmen
6	Investitionseinnahmen		228'297.40		406'000		415'689.75
63	Investitionsbeiträge		31'440.10		30'000		5'000.00
637	Investitionsbeiträge von privaten Haushalten		31'440.10		30'000		5'000.00
6370	Investitionsbeiträge von privaten Haushalten		31'440.10		30'000		5'000.00
69	Übertrag an Bilanz		196'857.30		376'000		410'689.75
690	Aktivierungen		196'857.30		376'000		410'689.75
6900	Aktivierte Ausgaben		196'857.30		376'000		410'689.75
	Total Investitionsausgaben	228'297.40		406'000		415'689.75	
	Total Investitionseinnahmen		228'297.40		406'000		415'689.75

a) Bilanz Zusammenzug		Bestand am 01.01.2017	Zuwachs	Veränderungen Abgang	Bestand am 31.12.2017
1	Aktiven	5'968'006.57	7'601'779.90	7'588'401.86	5'981'384.61
10	Finanzvermögen	797'929.50	7'037'040.90	7'077'249.16	757'721.24
100	Flüssige Mittel und kurzfristige Geldanlagen	300'732.54	2'095'600.15	2'116'778.50	279'554.19
101	Forderungen	258'489.61	4'898'215.75	4'929'488.31	227'217.05
102	Kurzfristige Finanzanlagen	0.00	0.00	0.00	0.00
104	Aktive Rechnungsabgrenzungen	30'982.35	43'225.00	30'982.35	43'225.00
108	Sachanlagen FV	207'725.00	0.00	0.00	207'725.00
14	Verwaltungsvermögen	5'170'077.07	564'739.00	511'152.70	5'223'663.37
140	Sachanlagen VV	3'935'906.95	487'439.00	466'106.70	3'957'239.25
142	Immaterielle Anlagen	5.00	0.00	0.00	5.00
145	Beteiligungen, Grundkapitalien	2'000.00	0.00	0.00	2'000.00
146	Investitionsbeiträge	1'232'165.12	77'300.00	45'046.00	1'264'419.12
149	Abzuschreibendes VV	0.00	0.00	0.00	0.00
2	Passiven	5'968'006.57	3'002'944.19	2'989'566.15	5'981'384.61
20	Fremdkapital	429'877.05	2'729'704.00	2'694'912.40	464'668.65
200	Laufende Verbindlichkeiten	268'881.60	2'657'166.05	2'655'790.25	270'257.40
201	Kurzfristige Finanzverbindlichkeiten	0.00	0.00	0.00	0.00
204	Passive Rechnungsabgrenzungen	34'436.15	41'097.85	34'436.15	41'097.85
206	Langfristige Finanzverbindlichkeiten	87'942.00	31'440.10	4'686.00	114'696.10
209	Verbindlichkeiten gegenüber Spezialfinanzierungen und Fonds im Fremdkapital	38'617.30	0.00	0.00	38'617.30
29	Eigenkapital	5'538'129.52	273'240.19	294'653.75	5'516'715.96
290	Verpflichtungen (+) bzw. Vorschüsse (-) gegenüber Spezialfinanzierungen	1'077'942.25	6'361.82	7'250.24	1'077'053.83
291	Fonds	2'667.15	0.00	0.00	2'667.15
295	Aufwertungsreserve	3'634'619.42	0.00	56'809.00	3'577'810.42
296	Neubewertungsreserve Finanzvermögen	0.00	0.00	0.00	0.00
299	Bilanzüberschuss/-fehlbetrag	822'900.70	266'878.37	230'594.51	859'184.56
	Gesamtaktiven	5'968'006.57	7'601'779.90	7'588'401.86	5'981'384.61
	Gesamtpassiven	5'968'006.57	3'002'944.19	2'989'566.15	5'981'384.61
	Überschuss Aktiven	0.00	4'598'835.71	4'598'835.71	0.00

b) Bilanz		Bestand am 01.01.2017	Zuwachs	Veränderungen Abgang	Bestand am 31.12.2017
1	Aktiven	5'968'006.57	7'601'779.90	7'588'401.86	5'981'384.61
10	Finanzvermögen	797'929.50	7'037'040.90	7'077'249.16	757'721.24
100	Flüssige Mittel und kurzfristige Geldanlagen	300'732.54	2'095'600.15	2'116'778.50	279'554.19
1000	Kasse	767.20	3'793.00	4'324.90	235.30
10001	Nebenkassen	767.20	3'793.00	4'324.90	235.30
10001.01	Nebenkasse Gemeindebüro	767.20	3'793.00	4'324.90	235.30
1001	Post	211'383.12	924'965.70	934'467.66	201'881.16
10010	Post-Geschäftskonten	211'383.12	924'965.70	934'467.66	201'881.16
10010.01	Postfinance 50-9760-6	211'383.12	924'965.70	934'467.66	201'881.16
1002	Bank	88'582.22	1'163'615.45	1'174'759.94	77'437.73
10020	Bankkontokorrente	88'582.22	1'163'615.45	1'174'759.94	77'437.73
10020.01	Kontokorrent RB Surbtal-Wehntal	75'993.84	1'163'615.45	1'174'687.94	64'921.35
10020.02	Kontokorrent NAB	12'588.38	0.00	72.00	12'516.38
1004	Debit- und Kreditkarten	0.00	3'226.00	3'226.00	0.00
10040	Debit- und Kreditkarten-Verkäufe	0.00	3'226.00	3'226.00	0.00
10040.01	Debit- und Kreditkarten-Verkäufe (Terminal Gemeindebüro)	0.00	3'226.00	3'226.00	0.00
101	Forderungen	258'489.61	4'898'215.75	4'929'488.31	227'217.05
1010	Forderungen aus Lieferungen und Leistungen gegenüber Dritten	14'493.36	401'935.80	396'898.96	19'530.20
10100	Forderungen aus Lieferungen und Leistungen	14'487.80	401'935.80	396'893.40	19'530.20
10100.01	Forderungen Abfallgebühren, Arenbeitrag	2'834.35	39'540.10	38'562.40	3'812.05
10100.02	Forderungen Abwasser- und Wassergebühren	5'946.00	84'681.90	77'701.60	12'926.30
10100.03	Forderungen Anschlussgebühren	0.00	31'440.10	31'440.10	0.00
10100.04	Forderungen Baubewilligungsgebühren	1'214.40	10'237.45	9'709.95	1'741.90

b) Bilanz		Bestand am 01.01.2017	Zuwachs	Veränderungen Abgang	Bestand am 31.12.2017
10100.05	Forderungen Hundetaxen	0.00	5'040.00	5'040.00	0.00
10100.06	Forderungen Gebühren Gemeindebüro	20.00	937.00	848.00	109.00
10100.07	Benützungsgebühren, Mieten, Pacht	60.00	207'550.50	207'550.50	60.00
10100.09	Forderungen (manuell)	1'947.20	587.75	1'947.20	587.75
10100.10	Forderungen Übrige	2'465.85	21'921.00	24'093.65	293.20
10101	Forderungen Verrechnungssteuer	5.56	0.00	5.56	0.00
10101.01	Forderungen Verrechnungssteuern	5.56	0.00	5.56	0.00
1011	Kontokorrente mit Dritten	0.00	6'261.05	6'261.05	0.00
10110	Kontokorrente mit Dritten	0.00	6'261.05	6'261.05	0.00
10110.02	Kontokorrent mit EG Böbikon	0.00	519.85	519.85	0.00
10110.03	Kontokorrent mit EG Rekingen	0.00	3'000.00	3'000.00	0.00
10110.05	Kontokorrent mit EG Baldingen	0.00	300.00	300.00	0.00
10110.06	Kontokorrent mit GV ambulanter Sprachheilunterricht	0.00	2'441.20	2'441.20	0.00
1012	Steuerforderungen	234'866.40	3'875'812.45	3'913'158.85	197'520.00
10120	Forderungen allgemeine Gemeindesteuern	205'796.40	3'851'165.45	3'884'088.85	172'873.00
10120.01	SL Sammelkonto	231'445.90	1'748'039.70	1'788'398.60	191'087.00
10120.02	SL Direktzahlungen	0.00	13'655.50	13'655.50	0.00
10120.03	SL ERS/ARS - Zahlungen	0.00	1'686'518.85	1'686'518.85	0.00
10120.04	SL Aktien- und Quellensteuern	0.00	72'991.60	72'991.60	0.00
10120.05	SL Rückerstattungen, Verrechnungen, Umbuchungen	1'438.50	215'738.00	217'176.50	0.00
10120.06	Steuern Rückerstattungen gemäss Steuerbuchhaltung	0.00	787.80	787.80	0.00
10120.08	SL Rückzahlung auf Konto	0.00	104'263.85	104'263.85	0.00
10120.09	Eingang abgeschriebene Steuerforderungen	0.00	296.15	296.15	0.00
10120.99	WB auf Forderungen allgemeine Gemeindesteuern	-27'088.00	8'874.00	0.00	-18'214.00
10121	Forderungen Sondersteuern	29'070.00	24'647.00	29'070.00	24'647.00
10121.12	Forderungen Grundstückgewinnsteuern	28'302.00	24'647.00	28'302.00	24'647.00
10121.13	Forderungen Erbschafts- und Schenkungssteuern	768.00	0.00	768.00	0.00
1013	Anzahlungen an Dritte	9'129.85	97'294.80	96'257.80	10'166.85
10130	Vorauszahlungen an Dritte	9'129.85	97'294.80	96'257.80	10'166.85
10130.01	Vorauszahlungen an Regionaler Sozialdienst Bad Zurzach	9'129.85	97'294.80	96'257.80	10'166.85

b) Bilanz		Bestand am 01.01.2017	Zuwachs	Veränderungen Abgang	Bestand am 31.12.2017
1015	Interne Kontokorrente	0.00	516'911.65	516'911.65	0.00
10153	Abrechnungskonten Löhne	0.00	122'763.55	122'763.55	0.00
10153.01	Abrechnungskonto Lohnverarbeitung	0.00	122'763.55	122'763.55	0.00
10154	Abrechnungskonten Zahlungsverkehr	0.00	394'148.10	394'148.10	0.00
10154.02	Abrechnungskonto ESR-Eingänge	0.00	394'148.10	394'148.10	0.00
104	Aktive Rechnungsabgrenzungen	30'982.35	43'225.00	30'982.35	43'225.00
1040	Personalaufwand	542.60	3'293.25	542.60	3'293.25
10400	RA Personalaufwand	542.60	3'293.25	542.60	3'293.25
10400.01	RA Personalaufwand	542.60	3'293.25	542.60	3'293.25
1041	Sach- und übriger Betriebsaufwand	6'260.00	0.00	6'260.00	0.00
10410	RA Sach- und übriger Betriebsaufwand	6'260.00	0.00	6'260.00	0.00
10410.01	RA Sach- und übriger Betriebsaufwand	6'260.00	0.00	6'260.00	0.00
1042	Steuern	24'179.75	31'136.75	24'179.75	31'136.75
10420	RA Steuern	24'179.75	31'136.75	24'179.75	31'136.75
10420.01	RA Steuern	24'179.75	31'136.75	24'179.75	31'136.75
1043	Transfers der Erfolgsrechnung	0.00	7'470.00	0.00	7'470.00
10430	RA Transfers der Erfolgsrechnung	0.00	7'470.00	0.00	7'470.00
10430.01	RA Transfers der Erfolgsrechnung	0.00	7'470.00	0.00	7'470.00
1045	Übriger betrieblicher Ertrag	0.00	1'325.00	0.00	1'325.00
10450	RA übriger betrieblicher Ertrag	0.00	1'325.00	0.00	1'325.00
10450.01	RA übriger betrieblicher Ertrag	0.00	1'325.00	0.00	1'325.00
108	Sachanlagen FV	207'725.00	0.00	0.00	207'725.00

b) Bilanz		Bestand am 01.01.2017	Zuwachs	Veränderungen Abgang	Bestand am 31.12.2017
1080	Grundstücke FV	207'725.00	0.00	0.00	207'725.00
10800	Grundstücke FV	207'725.00	0.00	0.00	207'725.00
10800.01	ANBU Grundstücke FV	207'725.00	0.00	0.00	207'725.00
14	Verwaltungsvermögen	5'170'077.07	564'739.00	511'152.70	5'223'663.37
140	Sachanlagen VV	3'935'906.95	487'439.00	466'106.70	3'957'239.25
1400	Grundstücke VV	1'275'528.00	0.00	0.00	1'275'528.00
14000	Grundstücke allgemeiner Haushalt	1'275'528.00	0.00	0.00	1'275'528.00
14000.01	Grundstücke allgemeiner Haushalt	1'275'528.00	0.00	0.00	1'275'528.00
1401	Strassen / Verkehrswege	1'125'807.60	367'881.70	48'394.00	1'445'295.30
14010	Strassen / Verkehrswege allgemeiner Haushalt	1'125'807.60	367'881.70	48'394.00	1'445'295.30
14010.01	Strassen / Verkehrswege allgemeiner Haushalt	1'568'048.60	367'881.70	0.00	1'935'930.30
14010.99	WB Strassen / Verkehrswege allgemeiner Haushalt	-442'241.00	0.00	48'394.00	-490'635.00
1403	Tiefbauten	325'080.75	0.00	26'677.00	298'403.75
14030	Tiefbauten allgemeiner Haushalt	36'643.75	0.00	1'015.00	35'628.75
14030.01	Tiefbauten allgemeiner Haushalt	40'591.75	0.00	0.00	40'591.75
14030.99	WB Tiefbauten allgemeiner Haushalt	-3'948.00	0.00	1'015.00	-4'963.00
14031	Tiefbauten Wasserwerk	276'112.00	0.00	25'299.00	250'813.00
14031.01	Tiefbauten Wasserwerk	492'498.00	0.00	0.00	492'498.00
14031.99	WB Tiefbauten Wasserwerk	-216'386.00	0.00	25'299.00	-241'685.00
14032	Tiefbauten Abwasserbeseitigung	12'325.00	0.00	363.00	11'962.00
14032.01	Tiefbauten Abwasserbeseitigung	18'127.00	0.00	0.00	18'127.00
14032.99	WB Tiefbauten Abwasserbeseitigung	-5'802.00	0.00	363.00	-6'165.00
1404	Hochbauten	486'042.75	0.00	23'154.00	462'888.75
14040	Hochbauten allgemeiner Haushalt	486'041.75	0.00	23'154.00	462'887.75
14040.01	Hochbauten allgemeiner Haushalt	810'322.75	0.00	0.00	810'322.75
14040.99	WB Hochbauten allgemeiner Haushalt	-324'281.00	0.00	23'154.00	-347'435.00

b) Bilanz		Bestand am 01.01.2017	Zuwachs	Veränderungen Abgang	Bestand am 31.12.2017
14041	Hochbauten Wasserwerk	1.00	0.00	0.00	1.00
14041.01	Hochbauten Wasserwerk	1.00	0.00	0.00	1.00
1405	Waldungen	92'741.00	0.00	0.00	92'741.00
14050	Waldungen allgemeiner Haushalt	92'741.00	0.00	0.00	92'741.00
14050.01	Waldungen allgemeiner Haushalt	92'741.00	0.00	0.00	92'741.00
1406	Mobilien VV	2.00	0.00	0.00	2.00
14060	Mobilien allgemeiner Haushalt	2.00	0.00	0.00	2.00
14060.01	Mobilien allgemeiner Haushalt	2.00	0.00	0.00	2.00
1407	Anlagen im Bau VV	630'704.85	119'557.30	367'881.70	382'380.45
14070	Anlagen im Bau VV allgemeiner Haushalt	470'462.50	65'528.30	367'881.70	168'109.10
14070.10	Anlagen im Bau, Strassen / Verkehrswege allgemeiner Haushalt	452'702.05	57'926.65	367'881.70	142'747.00
14070.20	Anlagen im Bau, Wasserbau allgemeiner Haushalt	17'760.45	7'601.65	0.00	25'362.10
14071	Anlagen im Bau VV Wasserwerk	111'955.95	25'766.10	0.00	137'722.05
14071.30	Anlagen im Bau, Tiefbauten Wasserwerk	111'955.95	25'766.10	0.00	137'722.05
14072	Anlagen im Bau VV Abwasserbeseitigung	48'286.40	28'262.90	0.00	76'549.30
14072.30	Anlagen im Bau, Tiefbauten Abwasserbeseitigung	48'286.40	28'262.90	0.00	76'549.30
142	Immaterielle Anlagen	5.00	0.00	0.00	5.00
1429	Übrige immaterielle Anlagen	5.00	0.00	0.00	5.00
14290	Übrige immaterielle Anlagen allgemeiner Haushalt	3.00	0.00	0.00	3.00
14290.01	Übrige immaterielle Anlagen allgemeiner Haushalt	45'254.00	0.00	0.00	45'254.00
14290.99	WB übrige immaterielle Anlagen allgemeiner Haushalt	-45'251.00	0.00	0.00	-45'251.00
14292	Übrige immaterielle Anlagen Abwasserbeseitigung	2.00	0.00	0.00	2.00
14292.01	Übrige immaterielle Anlagen Abwasserbeseitigung	82'015.00	0.00	0.00	82'015.00
14292.99	WB übrige immaterielle Anlagen Abwasserbeseitigung	-82'013.00	0.00	0.00	-82'013.00

b) Bilanz		Bestand am 01.01.2017	Zuwachs	Veränderungen Abgang	Bestand am 31.12.2017
145	Beteiligungen, Grundkapitalien	2'000.00	0.00	0.00	2'000.00
1454	Beteiligungen an öffentlichen Unternehmungen	2'000.00	0.00	0.00	2'000.00
14540	Beteiligungen an öffentlichen Unternehmungen allgemeiner Haushalt	2'000.00	0.00	0.00	2'000.00
14540.01	Beteiligungen an Aargo-Holz AG (2 Aktien)	2'000.00	0.00	0.00	2'000.00
146	Investitionsbeiträge	1'232'165.12	77'300.00	45'046.00	1'264'419.12
1461	Investitionsbeiträge an den Kanton	415'710.00	0.00	12'388.00	403'322.00
14610	Investitionsbeiträge an den Kanton allgemeiner Haushalt	415'710.00	0.00	12'388.00	403'322.00
14610.01	Investitionsbeiträge an Kantone und Konkordate allgemeiner Haushalt	495'494.00	0.00	0.00	495'494.00
14610.99	WB Investitionsbeiträge an Kantone und Konkordate allgemeiner Haushalt	-79'784.00	0.00	12'388.00	-92'172.00
1462	Investitionsbeiträge an Gemeinden und Gemeindeverbände	533'413.12	0.00	20'183.00	513'230.12
14620	Investitionsbeiträge an Gemeinden und Gemeindeverbände allgemeiner Haushalt	151'142.80	0.00	11'586.00	139'556.80
14620.01	Investitionsbeiträge an Gemeinden und Gemeindezweckverbände allgemeiner Haushalt	340'036.80	0.00	0.00	340'036.80
14620.99	WB Investitionsbeiträge an Gemeinden und Gemeindezweckverbände allgemeiner Haushalt	-188'894.00	0.00	11'586.00	-200'480.00
14622	Investitionsbeiträge an Gemeinden und Gemeindeverbände Abwasserbeseitigung	382'270.32	0.00	8'597.00	373'673.32
14622.01	Investitionsbeiträge an Gemeinden und Gemeindezweckverbände Abwasserbeseitigung	429'888.32	0.00	0.00	429'888.32
14622.99	WB Investitionsbeiträge an Gemeinden und Gemeindezweckverbände Abwasserbeseitigung	-47'618.00	0.00	8'597.00	-56'215.00
1464	Investitionsbeiträge an öffentliche Unternehmungen	283'042.00	0.00	12'475.00	270'567.00

b) Bilanz		Bestand am 01.01.2017	Zuwachs	Veränderungen Abgang	Bestand am 31.12.2017
14640	Investitionsbeiträge an öffentliche Unternehmungen allgemeiner Haushalt	283'042.00	0.00	12'475.00	270'567.00
14640.01	Investitionsbeiträge an öffentliche Unternehmungen allgemeiner Haushalt	436'643.00	0.00	0.00	436'643.00
14640.99	WB Investitionsbeiträge an öffentliche Unternehmungen allgemeiner Haushalt	-153'601.00	0.00	12'475.00	-166'076.00
1469	Investitionsbeiträge an Anlagen im Bau	0.00	77'300.00	0.00	77'300.00
14690	Investitionsbeiträge an Anlagen im Bau allgemeiner Haushalt	0.00	23'300.00	0.00	23'300.00
14690.01	Investitionsbeiträge an Anlagen im Bau allgemeiner Haushalt	0.00	23'300.00	0.00	23'300.00
14692	Investitionsbeiträge an Anlagen im Bau Abwasserbeseitigung	0.00	54'000.00	0.00	54'000.00
14692.01	Investitionsbeiträge an Anlagen im Bau Abwasserbeseitigung	0.00	54'000.00	0.00	54'000.00

b) Bilanz		Bestand am 01.01.2017	Zuwachs	Veränderungen Abgang	Bestand am 31.12.2017
2	Passiven	5'968'006.57	3'002'944.19	2'989'566.15	5'981'384.61
20	Fremdkapital	429'877.05	2'729'704.00	2'694'912.40	464'668.65
200	Laufende Verbindlichkeiten	268'881.60	2'657'166.05	2'655'790.25	270'257.40
2000	Laufende Verbindlichkeiten aus Lieferungen und Leistungen von Dritten	64'707.55	1'561'268.32	1'588'419.12	37'556.75
20000	Laufende Verbindlichkeiten aus Lieferungen und Leistungen von Dritten	64'707.55	1'547'439.72	1'574'590.52	37'556.75
20000.01	Kreditoren Sammelkonto	64'132.95	1'542'650.97	1'574'015.92	32'768.00
20000.02	Kreditoren Lohn	574.60	4'788.75	574.60	4'788.75
20001	Kreditoren Sozial- und Personalversicherungen	0.00	13'828.60	13'828.60	0.00
20001.01	Abrechnungskonto mit SVA	0.00	13'828.60	13'828.60	0.00
2002	Steuern	194'703.75	994'991.70	986'094.65	203'600.80
20020	Verpflichtungen allgemeine Gemeindesteuern	194'703.75	994'991.70	986'094.65	203'600.80
20020.01	Kantonssteuern	105'880.45	754'077.50	820'960.00	38'997.95
20020.02	Reformierte Kirchensteuern	17'077.50	27'700.85	34'679.30	10'099.05
20020.03	Römisch-kath. Kirchensteuern	12'137.30	63'826.50	70'846.85	5'116.95
20020.13	Haben-Saldo SL Steuerbezug	11'015.15	36'055.95	11'015.15	36'055.95
20020.14	Überzahlung Steuern ordentliches Verfahren	48'593.35	113'330.90	48'593.35	113'330.90
2009	Übrige Verpflichtungen	9'470.30	100'906.03	81'276.48	29'099.85
20090	Übrige Verpflichtungen	9'470.30	100'906.03	81'276.48	29'099.85
20090.01	Pendente Durchgangsposten	-2.65	4'903.73	4'709.08	192.00
20090.02	Freiwillige Lohnverwaltung	9'472.95	96'002.30	76'567.40	28'907.85
204	Passive Rechnungsabgrenzungen	34'436.15	41'097.85	34'436.15	41'097.85
2041	Sach- und übriger Betriebsaufwand	31'121.15	8'613.80	31'121.15	8'613.80

b) Bilanz		Bestand am 01.01.2017	Zuwachs	Veränderungen Abgang	Bestand am 31.12.2017
20410	RA Sach- und übriger Betriebsaufwand	31'121.15	8'613.80	31'121.15	8'613.80
20410.01	RA Sach- und übriger Betriebsaufwand	31'121.15	8'613.80	31'121.15	8'613.80
2043	Transfers der Erfolgsrechnung	0.00	29'169.05	0.00	29'169.05
20430	RA Transfers der Erfolgsrechnung	0.00	29'169.05	0.00	29'169.05
20430.01	RA Transfers der Erfolgsrechnung	0.00	29'169.05	0.00	29'169.05
2044	Finanzaufwand / Finanzertrag	3'315.00	3'315.00	3'315.00	3'315.00
20440	RA Finanzaufwand / Finanzertrag	3'315.00	3'315.00	3'315.00	3'315.00
20440.01	RA Finanzaufwand / Finanzertrag	3'315.00	3'315.00	3'315.00	3'315.00
206	Langfristige Finanzverbindlichkeiten	87'942.00	31'440.10	4'686.00	114'696.10
2068	Passivierte Investitionsbeiträge	87'942.00	31'440.10	4'686.00	114'696.10
20687	Passivierte Investitionsbeiträge von privaten Haushalten	87'942.00	31'440.10	4'686.00	114'696.10
20687.10	Passivierte Investitionsbeiträge von privaten Haushalten Wasserwerk	14'150.00	8'605.20	763.00	21'992.20
20687.20	Passivierte Investitionsbeiträge von privaten Haushalten Abwasserbeseitigung	73'792.00	22'834.90	3'923.00	92'703.90
209	Verbindlichkeiten gegenüber Spezialfinanzierungen und Fonds im Fremdkapital	38'617.30	0.00	0.00	38'617.30
2091	Verbindlichkeiten gegenüber Fonds im FK	38'617.30	0.00	0.00	38'617.30
20910	Verbindlichkeiten gegenüber Fonds im FK	38'617.30	0.00	0.00	38'617.30
20910.01	Ersatzabgaben für Schutzraumbauten	38'617.30	0.00	0.00	38'617.30
29	Eigenkapital	5'538'129.52	273'240.19	294'653.75	5'516'715.96
290	Verpflichtungen (+) bzw. Vorschüsse (-) gegenüber Spezialfinanzierungen	1'077'942.25	6'361.82	7'250.24	1'077'053.83
2900	Spezialfinanzierungen im EK	1'077'942.25	6'361.82	7'250.24	1'077'053.83

b) Bilanz		Bestand am 01.01.2017	Zuwachs	Veränderungen Abgang	Bestand am 31.12.2017
29001	Verpflichtungen / Vorschüsse Wasserwerk	453'181.49	0.00	7'250.24	445'931.25
29001.01	Verpflichtungen / Vorschüsse Wasserwerk	453'181.49	0.00	7'250.24	445'931.25
29002	Verpflichtungen / Vorschüsse Abwasserbeseitigung	606'761.95	3'047.15	0.00	609'809.10
29002.01	Verpflichtungen / Vorschüsse Abwasserbeseitigung	606'761.95	3'047.15	0.00	609'809.10
29003	Verpflichtungen / Vorschüsse Abfallwirtschaft	17'998.81	3'314.67	0.00	21'313.48
29003.01	Verpflichtungen / Vorschüsse Abfallwirtschaft	17'998.81	3'314.67	0.00	21'313.48
291	Fonds	2'667.15	0.00	0.00	2'667.15
2910	Fonds im Eigenkapital	2'667.15	0.00	0.00	2'667.15
29100	Fonds im Eigenkapital	2'667.15	0.00	0.00	2'667.15
29100.03	Kapellenfonds Mellstorf	1'000.00	0.00	0.00	1'000.00
29100.04	Kulturfonds	1'667.15	0.00	0.00	1'667.15
295	Aufwertungsreserve	3'634'619.42	0.00	56'809.00	3'577'810.42
2950	Aufwertungsreserve	3'634'619.42	0.00	56'809.00	3'577'810.42
29500	Aufwertungsreserve allgemeiner Haushalt	3'634'619.42	0.00	56'809.00	3'577'810.42
29500.01	Aufwertungsreserve allgemeiner Haushalt	2'266'350.42	0.00	56'809.00	2'209'541.42
29500.02	Aufwertungsreserve Grundstücke	1'368'269.00	0.00	0.00	1'368'269.00
299	Bilanzüberschuss/-fehlbetrag	822'900.70	266'878.37	230'594.51	859'184.56
2990	Jahresergebnis	230'594.51	36'283.86	230'594.51	36'283.86
29900	Jahresergebnis	230'594.51	36'283.86	230'594.51	36'283.86
29900.01	Jahresergebnis	230'594.51	36'283.86	230'594.51	36'283.86
2999	Kumulierte Ergebnisse der Vorjahre	592'306.19	230'594.51	0.00	822'900.70
29990	Kumulierte Ergebnisse der Vorjahre	592'306.19	230'594.51	0.00	822'900.70
29990.01	Kummulierte Ergebnisse der Vorjahre	592'306.19	230'594.51	0.00	822'900.70

b) Bilanz	Bestand am 01.01.2017	Zuwachs	Veränderungen Abgang	Bestand am 31.12.2017
Gesamtaktiven	5'968'006.57	7'601'779.90	7'588'401.86	5'981'384.61
Gesamtpassiven	5'968'006.57	3'002'944.19	2'989'566.15	5'981'384.61
Überschuss Aktiven	0.00	4'598'835.71	4'598'835.71	0.00

GELDFLUSSRECHNUNG

Einwohnergemeinde Wislikofen

	2017	2016
	CHF	CHF
Bezeichnung		
Gesamtergebnis Erfolgsrechnung (+ = Ertragsüberschuss / - = Aufwandüberschuss)	35'395.44	227'560.74
Abschreibungen von Verwaltungsvermögen und Investitionsbeiträgen	143'271.00	133'345.00
Abtragung Bilanzfehlbetrag	0.00	0.00
Wertberichtigungen auf Darlehen und Beteiligungen	0.00	0.00
Auflösung passivierte Investitionsbeiträge (-)	-4'686.00	-4'685.00
Entnahme (-) aus Aufwertungsreserve	-56'809.00	-56'809.00
Realisierte Kursverluste (+) und Gewinne (-) / Wertberichtigungen Anlagen FV	0.00	0.00
Aufwertung VV (-)	0.00	0.00
Abnahme (+) / Zunahme (-) von Forderungen	31'272.56	52'478.27
Abnahme (+) / Zunahme (-) von aktiven Rechnungsabgrenzungen	-12'242.65	9'196.05
Abnahme (+) / Zunahme (-) von Vorräten	0.00	0.00
Abnahme (-) / Zunahme (+) von laufenden Verbindlichkeiten	-1'861.05	-37'639.30
Abnahme (-) / Zunahme (+) von passiven Rechnungsabgrenzungen	6'661.70	28'646.15
Abnahme (-) / Zunahme (+) von kurzfristigen Rückstellungen	0.00	0.00
Abnahme (-) / Zunahme (+) von langfristigen Rückstellungen	0.00	0.00
Abnahme (-) / Zunahme (+) von Fonds im Eigenkapital	0.00	0.00
Abnahme (-) / Zunahme (+) von Legaten und Stiftungen ohne eigene Rechtspersönlichkeit im EK	0.00	0.00
Abnahme (-) / Zunahme (+) von Rücklagen der Globalbudgetbereiche	0.00	0.00
Abnahme (-) / Zunahme (+) von Vorfinanzierungen	0.00	0.00
Geldfluss aus operativer Tätigkeit	141'002.00	352'092.91
Geldfluss aus Investitions- und Anlagentätigkeit		
Liquiditätswirksame Einnahmen (+) der Investitionsrechnung (exkl. Darlehen/Beteiligungen)	31'440.10	5'000.00
Liquiditätswirksame Ausgaben (-) der Investitionsrechnung (exkl. Darlehen/Beteiligungen)	-193'620.45	-439'282.30

Rückzahlung bzw. Verkauf (+) von Darlehen und Beteiligungen, Grundkapitalien VV	0.00	0.00
Vergabe bzw. Kauf (-) von Darlehen und Beteiligungen, Grundkapitalien VV	0.00	0.00
Geldfluss aus Investitionstätigkeit ins Verwaltungsvermögen	-162'180.35	-434'282.30
Verkauf (+) von Sachanlagen FV	0.00	0.00
Kauf (-) / Investitionen (-) von Sachanlagen FV	0.00	0.00
Zunahme (-) / Abnahme (+) von Kontokorrenten (aktive) mit Dritten	0.00	0.00
Verkauf (+) von Finanzanlagen FV	0.00	0.00
Kauf (-) von Finanzanlagen FV	0.00	0.00
Geldfluss aus Anlagentätigkeit ins Finanzvermögen	0.00	0.00
Geldfluss aus Investitions- und Anlagentätigkeit	-162'180.35	-434'282.30
Geldfluss aus Finanzierungstätigkeit		
Abnahme (-) / Zunahme (+) von Kontokorrenten (passive) mit Dritten	0.00	0.00
Aufnahme (+) von Finanzverbindlichkeiten	0.00	0.00
Rückzahlung (-) von Finanzverbindlichkeiten	0.00	0.00
Abnahme (-) / Zunahme (+) von Verbindlichkeiten gegenüber Fonds im Fremdkapital	0.00	0.00
Zunahme (+) von Legaten und Stiftungen ohne eigene Rechtspersönlichkeit im EK	0.00	0.00
Geldfluss aus Finanzierungstätigkeit	0.00	0.00
Total Geldfluss	-21'178.35	-82'189.39
Bestand Flüssige Mittel 1.1.	300'732.54	382'921.93
Bestand Flüssige Mittel 31.12.	279'554.19	300'732.54
<i>Kontrollrechnung Differenz Geldfluss</i>	0.00	0.00

Eigenkapitalnachweis

	Verpflichtungen bw. Vorschüsse gegenüber Spezialfinanzierungen	Fonds	Rücklagen der Globalbudgetbereiche	Vorfinanzierungen	Aufwertungsreserve VV	Neubewertungsreserve FV	Bilanzüberschuss / -fehlbetrag	Eigenkapital (Total)
	290	291	292	293	295	296	299	29
Bestand per 01.01.2017	1'077'942.25	2'667.15	0.00	0.00	3'634'619.42	0.00	822'900.70	5'538'129.52
Einlagen in Spezialfinanzierungen EK	0.00							0.00
3510								
Entnahmen aus Spezialfinanzierungen des EK	0.00							0.00
4510								
Einlagen in Fonds des EK		0.00						0.00
3511								
Entnahmen aus Fonds EK		0.00						0.00
4511								
Einlagen in Rücklagen der Globalbudgetbereiche			0.00					0.00
3892								
Entnahmen aus Rücklagen der Globalbudgetbereiche			0.00					0.00
4892								
Einlagen in Vorfinanzierungen des EK				0.00				0.00
3893								
Entnahmen aus Vorfinanzierungen des EK				0.00				0.00
4893								
Abtragung Bilanzfehlbetrag							0.00	0.00
3899								
Bildung Neubewertungsreserve						0.00		0.00
Auflösung Neubewertungsreserve						0.00		0.00
Einlage in Bilanzüberschuss / -fehlbetrag							0.00	0.00
Bildung Aufwertungsreserve					0.00			0.00
Entnahmen aus Aufwertungsreserve					-56'809.00			-56'809.00
4895								
Auflösung Aufwertungsreserve					0.00			0.00
Jahresergebnis	-888.42	0.00					36'283.86	35'394.44
90								
Bestand per 31.12.2017	1'077'053.83	2'667.15	0.00	0.00	3'577'810.42	0.00	859'184.56	5'516'715.96

Rückstellungsspiegel

Art	Bezeichnung	Bestand per 01.01.2017	Bildungen (inkl. Erhöhungen)	Verwendungen / Auflösung	Bestand per 31.12.2017
205x / 208x	Total Sachgruppen	0.00	0.00	0.00	0.00

BETEILIGUNGS- UND GEWÄHRLEISTUNGSSPIEGEL

Organisation	Rechtsform	Tätigkeitsgebiet	Eigenkapital	Anteil der Gemeinde	Buchwert per 31.12.	Bemerkungen
Privatrechtliche Unternehmungen (Aktiengesellschaften, Gesellschaften mit beschränkter Haftung, Genossenschaften)						
Aargo-Holz AG, Bad Zurzach	Aktiengesellschaft	Kollektive Vermittlung und Vermarktung von Waldprodukten aller Art, sowie andere Dienstleistungen in diesem Zusammenhang.	CHF 189'733.84	SFr. 2'529.78	SFr. 2'000.00	2 Aktien mit Nennwert CHF 1'000.00, Aktienkapital CHF 150'000.00
Gemeindeverbände						
Gemeindeverband für Sprachheilunterricht oberes Surbtal und Studenland	Gemeindeverband	Der Verband bezweckt die Organisation und die Führung des Sprachheilunterrichtes (Logopädie und Legasthenie) in den angeschlossenen Gemeinden (Art. 3).	16'413.74		0.00	keine
Gemeindeverband Zurzibiet Sozial	Gemeindeverband	Organisation und Führung der Amtsvormundschaft, der Jugend-, Familien- und Eheberatung, der Pflegekinderaufsicht, der Mütter- und Väterberatung und der Suchtberatung	CHF 108'021.79		0.00	keine
Gemeindeverband KVA Region Baden-Brugg	Gemeindeverband	Der Verband sorgt für die Verwertung und die Verbrennung des Kehrichtes und Sperrgutes seiner Verbandsgemeinden (§ 2).	CHF 112'411'113.00		0.00	keine
Gemeindeverband Verwaltung2000	Gemeindeverband	Optimale Organisation und Erledigung der Verwaltungsarbeiten der Verbandsgemeinden.	CHF 91'257.93		0.00	keine
Gemeindeverband Abwasserverband Region Zurzach	Gemeindeverband	Die Sauberhaltung der Gewässer im Einzugsgebiet der Kläranlage.	CHF 3'075'954.14		0.00	keine
Schulverband Kreisprimarschule Belchen	Gemeindeverband	Gemeinsame Führung der Primarschule und des Kindergartens für die Verbandsgemeinden	CHF 115'667.78		0.00	Betrieb bis 31.07.2016 / Auflösung per Rechnungsabschluss 08.08.2017
Gemeindeverband Planungsverband Zurzibiet Regio	Gemeindeverband	Gesundheit, Freizeit und Erholung als Wachstumsmarkt fördern etc.	63'998.26		0.00	keine
Gemeindeverband Schulverband Oberstufe Rheintal-Studenland	Gemeindeverband	Gemeinsame Führung einer Oberstufenkreisschule für die Verbandsgemeinden	CHF 0.00		0.00	keine
Gemeindeverband Bevölkerungsschutz Zurzibiet	Gemeindeverband	Erfüllung der erforderlichen Aufgaben im Bevölkerungsschutz, speziell für die ZSO und das RFO.	CHF 0.00		0.00	keine

Gemeindeverband Regionales Altersnetzwerk Surbtal-Studenland	Gemeindeverband	Den Betrieb des Alters- und Pflegeheims Breitwies in Ehrendingen und von Pflegewohngruppen, insbesondere derjenigen in Kaiserstuhl	CHF 0.00		0.00	keine
Gemeindeverband Schulverband Kreisprimarschule Chrüzlibach	Gemeindeverband	Gemeinsame Führung der Primarschule und des Kindergartens für die Verbandsgemeinden	-CHF 432.19		0.00	Betrieb ab 01.01.2016
Gemeindeverband Regibad Zurzach	Gemeindeverband	Betrieb einer gemeinsamen Schwimmbadanlage "Regibad Zurzach"	CHF 0.00		0.00	Beitritt mit Wirkung ab 01.01.2016 / Beitrag je Einwohner CHF 30.--
Verträge						
Gemeinde Bad Zurzach (Musikschule Bad Zurzach)	Gemeindevertrag vom 27.11.2009 (Laufzeit unbeschränkt, Kündigungsfrist 6 Monate)	Allen Bevölkerungsschichten offen stehen und zur Lebensqualität und zu kultureller Bereicherung beitragen			0.00	keine
Gemeindevertrag Regionale Gemeindepolizei Zurzibiet	Gemeindevertrag gültig ab 01.01.2007 (Laufzeit fest bis 31.12.2009, stillschweigende Verlängerung jeweils um 4 Jahre, Kündigungsfrist 2 Jahre)	Gewährleistung der polizeilichen Grundversorgung im Zurzibiet			0.00	keine
Feuerwehr Region Belchen	Gemeindevertrag vom 12.11.2012 (Laufzeit unbeschränkt, Kündigungsfrist 2 Jahre)	Die gemeinsame Feuerwehr gewährleistet zu Gunsten der Vertragsgemeinden eine effiziente, rationelle und jederzeit einsatz- und betriebsbereite Dienstleistung.			0.00	keine
Regionales Betreibungsamt Bad Zurzach	Gemeindevertrag vom 11.04.2014 (Laufzeit unbeschränkt, Kündigungsfrist 1 Jahr)	Führung eines regionalen Betreibungsamtes			0.00	keine
Gemeinde Bad Zurzach (Anstellung Pilzkontrolleurin)	Vereinbarung vom 21.11.2014 (Laufzeit 4 Jahre, analog Amtsperiode, Kündigungsfrist 3 Monate)	Anstellung einer gemeinsamen Pilzkontrolleurin			0.00	keine

Andere						
Spitexverein Surbtal-Studenland	Verein	Der Verein bezweckt, spitalexterne Dienste für die Einwohner der Gemeinden, mit denen eine Leistungsvereinbarung abgeschlossen wurde, anzubieten mit dem Ziel, hilfs- und pflegebedürftige Personen in häuslicher Umgebung zu pflegen und zu betreuen.	CHF 752'486.00		0.00	Beitrag 2017 je Einwohner CHF 37.40

Bemerkungen:

Weitere Details zu den Beteiligungen sind dem Beteiligungsportefeuille zu entnehmen.

Eventualverbindlichkeiten	Laufzeit	Betrag	Bemerkungen
Keine			

Eventualguthaben	Laufzeit	Betrag	Bemerkungen
Keine			

KREDITKONTROLLE

Rechnung 2017					Rechnung 2017		Budget 2017		
Kontonummer	Kreditbeschrieb GV Datum / Kreditbetrag	Kreditbetrag	Kumulierte Ausgaben bis 31.12.2016	Kumulierte Einnahmen bis 31.12.2016	Ausgaben	Einnahmen	Ausgaben	Einnahmen	Verfügbare Restkredit
1.7101.5030.00	Sanierung Dorfstrasse Mellstorf, Anteil Wasser 02.12.2015 / 155'000	155'000.00	111'955.95		25'766.10				17'277.95
1.7201.5030.00	Sanierung Dorfstrasse Mellstorf, Anteil Abwasser 02.12.2015 / 70'000	70'000.00	48'286.40		28'262.90				
1.7201.5620.02	Anteil Erweiterung ARA Zurzach 02.12.2015 / 291'000	291'000.00			54'000.00		150'000		237'000.00
1.7410.5020.00	Hochwasserschutz Goldenbühlstrasse/Propsteiweg 03.12.2014 / 186'000	186'000.00	17'760.45		7'601.65		150'000		160'637.90
1.7900.5290.00	Überarbeitung Nutzungsplanung und BNO 02.12.201 / 80'000	80'000.00					30'000		80'000.00
8	VOLKSWIRTSCHAFT								
1.8120.5010.00	Projekt Wiederinstandstellung, Erneuerung Bodenverbesserungs-/ Infrastrukturanlagen 19.06.2013 / 20'000	20'000.00	24'288.80						
1.8120.5010.01	Wiederinstandstellung Bodenverbesserungsanlagen 29.11.2017 / 838'000	838'000.00			4'023.25				833'976.75
1.8120.6300.00	Investitionsbeitrag Bund an PWI 29.11.2017 / -80'000	-80'000.00							
1.8120.6310.00	Investitionsbeitrag Kanton an PWI 29.11.2017 / -80'000	-80'000.00							
9	FINANZEN UND STEUERN								
	Total	2'032'000.00	646'704.85	-5'000.00	210'851.45		357'000		1'437'598.45

Mandant: Gemeinde Wislikofen

Anlagespiegel

Sachanlagen FV	Einwohnergemeinde				
	Vorjahr	2017			
Anschaffungskosten Stand 1.1.	207'725.00	207'725.00			
Zugänge					
Abgänge					
Umgliederungen					
Stand per 31.12.	207'725.00	207'725.00			
Kumulierte Abschreibungen Stand 1.1.					
Ordentliche Abschreibungen					
Ausserplanmässige Abschreibungen					
Abschreibungen auf Abgänge					
Wertberichtigungen					
Wertaufholungen					
Umgliederungen					
Stand per 31.12.					
Buchwert per 31.12.	207'725.00	207'725.00			
in % der Anschaffungskosten	100.0%	100.0%			
davon Anlagen in Leasing					
davon verpfändete Anlagen					
Brandversicherungswerte					

Mandant: Gemeinde Wislikofen

Anlagespiegel

1 Grundstücke	Einwohnergemeinde				
	Vorjahr	2017			
Anschaffungskosten Stand 1.1.	1'368'269.00	1'368'269.00			
Zugänge					
Abgänge					
Umgliederungen					
Stand per 31.12.	1'368'269.00	1'368'269.00			
Kumulierte Abschreibungen Stand 1.1.					
Ordentliche Abschreibungen					
Ausserplanmässige Abschreibungen					
Abschreibungen auf Abgänge					
Wertberichtigungen					
Wertaufholungen					
Umgliederungen					
Stand per 31.12.					
Buchwert per 31.12.	1'368'269.00	1'368'269.00			
in % der Anschaffungskosten	100.0%	100.0%			
davon Anlagen in Leasing					
davon verpfändete Anlagen					
Brandversicherungswerte					

Mandant: Gemeinde Wislikofen

Anlagespiegel

2 Gebäude, Hochbauten	Einwohnergemeinde		Wasserwerk				
	Vorjahr	2017	Vorjahr	2017			
Anschaffungskosten Stand 1.1.	810'322.75	810'322.75	60'533.00	60'533.00			
Zugänge							
Abgänge							
Umgliederungen							
Stand per 31.12.	810'322.75	810'322.75	60'533.00	60'533.00			
Kumulierte Abschreibungen Stand 1.1.	301129.00	324281.00	19024.00	20754.00			
Ordentliche Abschreibungen	23152.00	23154.00	1730.00	1729.00			
Ausserplanmässige Abschreibungen							
Abschreibungen auf Abgänge							
Wertberichtigungen							
Wertaufholungen							
Umgliederungen							
Stand per 31.12.	324281.00	347435.00	20754.00	22483.00			
Buchwert per 31.12.	486'041.75	462'887.75	39'779.00	38'050.00			
in % der Anschaffungskosten	60.0%	57.1%	65.7%	62.9%			
davon Anlagen in Leasing							
davon verpfändete Anlagen							
Brandversicherungswerte		7'273'000.00		110'000.00			

Mandant: Gemeinde Wislikofen

Anlagespiegel

3 Strassen, Plätze, Friedhof	Einwohnergemeinde				
	Vorjahr	2017			
Anschaffungskosten Stand 1.1.	1'579'338.60	1'608'640.35			
Zugänge	29'301.75				
Abgänge					
Umgliederungen		367'881.70			
Stand per 31.12.	1'608'640.35	1'976'522.05			
Kumulierte Abschreibungen Stand 1.1.	406708.00	446189.00			
Ordentliche Abschreibungen	39481.00	49409.00			
Ausserplanmässige Abschreibungen					
Abschreibungen auf Abgänge					
Wertberichtigungen					
Wertaufholungen					
Umgliederungen					
Stand per 31.12.	446189.00	495598.00			
Buchwert per 31.12.	1'162'451.35	1'480'924.05			
in % der Anschaffungskosten	72.3%	74.9%			
davon Anlagen in Leasing					
davon verpfändete Anlagen					
Brandversicherungswerte					

Mandant: Gemeinde Wislikofen

Anlagespiegel

4 Kanal-/ Leitungsnetze, Gew...	Wasserwerk		Abwasserbeseitigung			
	Vorjahr	2017	Vorjahr	2017		
Anschaffungskosten Stand 1.1.	245'324.00	245'324.00	18'127.00	18'127.00		
Zugänge						
Abgänge						
Umgliederungen						
Stand per 31.12.	245'324.00	245'324.00	18'127.00	18'127.00		
Kumulierte Abschreibungen Stand 1.1.	36418.00	41324.00	5440.00	5802.00		
Ordentliche Abschreibungen	4906.00	4907.00	362.00	363.00		
Ausserplanmässige Abschreibungen						
Abschreibungen auf Abgänge						
Wertberichtigungen						
Wertaufholungen						
Umgliederungen						
Stand per 31.12.	41324.00	46231.00	5802.00	6165.00		
Buchwert per 31.12.	204'000.00	199'093.00	12'325.00	11'962.00		
in % der Anschaffungskosten	83.2%	81.2%	68.0%	66.0%		
davon Anlagen in Leasing						
davon verpfändete Anlagen						
Brandversicherungswerte						

Mandant: Gemeinde Wislikofen

Anlagespiegel

5 Installationen, Einbauten, ...	Wasserwerk				
	Vorjahr	2017			
Anschaffungskosten Stand 1.1.	186'642.00	186'642.00			
Zugänge					
Abgänge					
Umgliederungen					
Stand per 31.12.	186'642.00	186'642.00			
Kumulierte Abschreibungen Stand 1.1.	135643.00	154308.00			
Ordentliche Abschreibungen	18665.00	18663.00			
Ausserplanmässige Abschreibungen					
Abschreibungen auf Abgänge					
Wertberichtigungen					
Wertaufholungen					
Umgliederungen					
Stand per 31.12.	154308.00	172971.00			
Buchwert per 31.12.	32'334.00	13'671.00			
in % der Anschaffungskosten	17.3%	7.3%			
davon Anlagen in Leasing					
davon verpfändete Anlagen					
Brandversicherungswerte					

Mandant: Gemeinde Wislikofen

Anlagespiegel

7 Mobilien, Ausstattungen, al...	Einwohnergemeinde				
	Vorjahr	2017			
Anschaffungskosten Stand 1.1.	17'360.00	17'360.00			
Zugänge					
Abgänge					
Umgliederungen					
Stand per 31.12.	17'360.00	17'360.00			
Kumulierte Abschreibungen Stand 1.1.	17359.00	17359.00			
Ordentliche Abschreibungen					
Ausserplanmässige Abschreibungen					
Abschreibungen auf Abgänge					
Wertberichtigungen					
Wertaufholungen					
Umgliederungen					
Stand per 31.12.	17359.00	17359.00			
Buchwert per 31.12.	1.00	1.00			
in % der Anschaffungskosten	0.0%	0.0%			
davon Anlagen in Leasing					
davon verpfändete Anlagen					
Brandversicherungswerte					

Mandant: Gemeinde Wislikofen

Anlagespiegel

8 Spezialfahrzeuge (Feuerwe...	Einwohnergemeinde				
	Vorjahr	2017			
Anschaffungskosten Stand 1.1.	67'937.00	67'937.00			
Zugänge					
Abgänge					
Umgliederungen					
Stand per 31.12.	67'937.00	67'937.00			
Kumulierte Abschreibungen Stand 1.1.	67936.00	67936.00			
Ordentliche Abschreibungen					
Ausserplanmässige Abschreibungen					
Abschreibungen auf Abgänge					
Wertberichtigungen					
Wertaufholungen					
Umgliederungen					
Stand per 31.12.	67936.00	67936.00			
Buchwert per 31.12.	1.00	1.00			
in % der Anschaffungskosten	0.0%	0.0%			
davon Anlagen in Leasing					
davon verpfändete Anlagen					
Brandversicherungswerte					

Mandant: Gemeinde Wislikofen

Anlagespiegel

10 Orts-, Regionalplanungen,...	Einwohnergemeinde		Abwasserbeseitigung			
	Vorjahr	2017	Vorjahr	2017		
Anschaffungskosten Stand 1.1.	45'254.00	45'254.00	82'015.00	82'015.00		
Zugänge						
Abgänge						
Umgliederungen						
Stand per 31.12.	45'254.00	45'254.00	82'015.00	82'015.00		
Kumulierte Abschreibungen Stand 1.1.	45251.00	45251.00	82013.00	82013.00		
Ordentliche Abschreibungen						
Ausserplanmässige Abschreibungen						
Abschreibungen auf Abgänge						
Wertberichtigungen						
Wertaufholungen						
Umgliederungen						
Stand per 31.12.	45251.00	45251.00	82013.00	82013.00		
Buchwert per 31.12.	3.00	3.00	2.00	2.00		
in % der Anschaffungskosten	0.0%	0.0%	0.0%	0.0%		
davon Anlagen in Leasing						
davon verpfändete Anlagen						
Brandversicherungswerte						

Mandant: Gemeinde Wislikofen

Anlagespiegel

12 Investitionsbeiträge	Einwohnergemeinde		Abwasserbeseitigung				
	Vorjahr	2017	Vorjahr	2017			
Anschaffungskosten Stand 1.1.	1'272'173.80	1'272'173.80	429'888.32	429'888.32			
Zugänge							
Abgänge							
Umgliederungen							
Stand per 31.12.	1'272'173.80	1'272'173.80	429'888.32	429'888.32			
Kumulierte Abschreibungen Stand 1.1.	385828.00	422279.00	39020.00	47618.00			
Ordentliche Abschreibungen	36451.00	36449.00	8598.00	8597.00			
Ausserplanmässige Abschreibungen							
Abschreibungen auf Abgänge							
Wertberichtigungen							
Wertaufholungen							
Umgliederungen							
Stand per 31.12.	422279.00	458728.00	47618.00	56215.00			
Buchwert per 31.12.	849'894.80	813'445.80	382'270.32	373'673.32			
in % der Anschaffungskosten	66.8%	63.9%	88.9%	86.9%			
davon Anlagen in Leasing							
davon verpfändete Anlagen							
Brandversicherungswerte							

Mandant: Gemeinde Wislikofen

Anlagespiegel

15 Beteiligungen, Grundkapit...	Einwohnergemeinde				
	Vorjahr	2017			
Anschaffungskosten Stand 1.1.	2'000.00	2'000.00			
Zugänge					
Abgänge					
Umgliederungen					
Stand per 31.12.	2'000.00	2'000.00			
Kumulierte Abschreibungen Stand 1.1.					
Ordentliche Abschreibungen					
Ausserplanmässige Abschreibungen					
Abschreibungen auf Abgänge					
Wertberichtigungen					
Wertaufholungen					
Umgliederungen					
Stand per 31.12.					
Buchwert per 31.12.	2'000.00	2'000.00			
in % der Anschaffungskosten	100.0%	100.0%			
davon Anlagen in Leasing					
davon verpfändete Anlagen					
Brandversicherungswerte					

Mandant: Gemeinde Wislikofen

Anlagespiegel

17 Anschlussgebühren	Abwasserbeseitigung		Wasserwerk				
	Vorjahr	2017	Vorjahr	2017			
Anschaffungskosten Stand 1.1.	78465.00	78465.00	15250.00	15250.00			
Zugänge							
Abgänge		22834.90		8605.20			
Umgliederungen							
Stand per 31.12.	78465.00	101299.90	15250.00	23855.20			
Kumulierte Abschreibungen Stand 1.1.	750.00	4'673.00	338.00	1'100.00			
Ordentliche Abschreibungen	3'923.00	3'923.00	762.00	763.00			
Ausserplanmässige Abschreibungen							
Abschreibungen auf Abgänge							
Wertberichtigungen							
Wertaufholungen							
Umgliederungen							
Stand per 31.12.	4'673.00	8'596.00	1'100.00	1'863.00			
Buchwert per 31.12.	73792.00	92703.90	14150.00	21992.20			
in % der Anschaffungskosten	94.0%	91.5%	92.8%	92.2%			
davon Anlagen in Leasing							
davon verpfändete Anlagen							
Brandversicherungswerte							

Mandant: Gemeinde Wislikofen

Anlagespiegel 20171 Grundstücke

Anlage	Stand 1.1.	Zugänge	Abgänge	Umgl.	Stand 31.12.	Kum. Abschr.	Planm. Abschr.	Ausserpl. Abschr.	Abgänge	Wert Aufholung	Umgl.	Stand 31.12.	Buchwert
103 Wald, I de Flühe	742.00	0.00	0.00	0.00	742.00	0.00	0.00	0.00	0.00	0.00	0.00	0.00	742.00
122 Wald, Uf de Flue	11167.00	0.00	0.00	0.00	11167.00	0.00	0.00	0.00	0.00	0.00	0.00	0.00	11167.00
123 Wald, Im Juch	27346.00	0.00	0.00	0.00	27346.00	0.00	0.00	0.00	0.00	0.00	0.00	0.00	27346.00
124 Wald, Im Juch	46989.00	0.00	0.00	0.00	46989.00	0.00	0.00	0.00	0.00	0.00	0.00	0.00	46989.00
140 Acker/Wiese, Egerter	83280.00	0.00	0.00	0.00	83280.00	0.00	0.00	0.00	0.00	0.00	0.00	0.00	83280.00
144 Gartenanlage, Egerter (Fwhr-Magazin)	55040.00	0.00	0.00	0.00	55040.00	0.00	0.00	0.00	0.00	0.00	0.00	0.00	55040.00
149 Gartenanlage/Hecke/Strasse/Weg, Gerstächer, Rai	1.00	0.00	0.00	0.00	1.00	0.00	0.00	0.00	0.00	0.00	0.00	0.00	1.00
155 Wald, Buchen	51.00	0.00	0.00	0.00	51.00	0.00	0.00	0.00	0.00	0.00	0.00	0.00	51.00
69 Acker/Wiese, Riedwies (Buswartehaus)	447.00	0.00	0.00	0.00	447.00	0.00	0.00	0.00	0.00	0.00	0.00	0.00	447.00
75 Acker/Wiese/Weide, Wuer	1127.00	0.00	0.00	0.00	1127.00	0.00	0.00	0.00	0.00	0.00	0.00	0.00	1127.00
77 Acker/Wiese/Gartenanlage, Brüel	1108416.00	0.00	0.00	0.00	1108416.00	0.00	0.00	0.00	0.00	0.00	0.00	0.00	1108416.00
78 Wald, Brüel	3721.00	0.00	0.00	0.00	3721.00	0.00	0.00	0.00	0.00	0.00	0.00	0.00	3721.00
87 Gartenanlage/Gebäude, Mellstorf	9504.00	0.00	0.00	0.00	9504.00	0.00	0.00	0.00	0.00	0.00	0.00	0.00	9504.00
89 Gartenanlage/Gebäude, Mellstorf	17712.00	0.00	0.00	0.00	17712.00	0.00	0.00	0.00	0.00	0.00	0.00	0.00	17712.00
93 Acker/Wiese, Mellstorf	1.00	0.00	0.00	0.00	1.00	0.00	0.00	0.00	0.00	0.00	0.00	0.00	1.00
97 Wald/Strasse/Weg, Belche	2725.00	0.00	0.00	0.00	2725.00	0.00	0.00	0.00	0.00	0.00	0.00	0.00	2725.00
Total 1 Grundstücke	1368269.00	0.00	0.00	0.00	1368269.00	0.00	0.00	0.00	0.00	0.00	0.00	0.00	1368269.00

10 Orts-, Regionalplanungen, übr. Planungen

Anlage	Stand 1.1.	Zugänge	Abgänge	Umgl.	Stand 31.12.	Kum. Abschr.	Planm. Abschr.	Ausserpl. Abschr.	Abgänge	Wert Aufholung	Umgl.	Stand 31.12.	Buchwert
31 Gestaltungsplan Rebhalde	5305.00	0.00	0.00	0.00	5305.00	5304.00	0.00	0.00	0.00	0.00	0.00	5304.00	1.00
4 Leitungskataster AW	48098.00	0.00	0.00	0.00	48098.00	48097.00	0.00	0.00	0.00	0.00	0.00	48097.00	1.00
5 Gen. Entwässerungsprojekt GEP	33917.00	0.00	0.00	0.00	33917.00	33916.00	0.00	0.00	0.00	0.00	0.00	33916.00	1.00
6 Nutzungsplanung Kulturland	13658.00	0.00	0.00	0.00	13658.00	13657.00	0.00	0.00	0.00	0.00	0.00	13657.00	1.00
7 Bauordnungs- und Zonenplanrevision	26291.00	0.00	0.00	0.00	26291.00	26290.00	0.00	0.00	0.00	0.00	0.00	26290.00	1.00
Total 10 Orts-, Regionalplanungen, übr. Planungen	127269.00	0.00	0.00	0.00	127269.00	127264.00	0.00	0.00	0.00	0.00	0.00	127264.00	5.00

Mandant: Gemeinde Wislikofen

Anlagespiegel 201715 Beteiligungen, Grundkapitalien

Anlage	Stand 1.1.	Zugänge	Abgänge	Umgl.	Stand 31.12.	Kum. Abschr.	Planm. Abschr.	Ausserpl. Abschr.	Abgänge	Wert Aufholung	Umgl.	Stand 31.12.	Buchwert
212 Aktien Aargo-Holz AG (2 Stück)	2000.00	0.00	0.00	0.00	2000.00	0.00	0.00	0.00	0.00	0.00	0.00	0.00	2000.00
Total 15 Beteiligungen, Grundkapitalien	2000.00	0.00	0.00	0.00	2000.00	0.00	0.00	0.00	0.00	0.00	0.00	0.00	2000.00

17 Anschlussgebühren

Anlage	Stand 1.1.	Zugänge	Abgänge	Umgl.	Stand 31.12.	Kum. Abschr.	Planm. Abschr.	Ausserpl. Abschr.	Abgänge	Wert Aufholung	Umgl.	Stand 31.12.	Buchwert
210 Anschlussgebühren 2014 Wasser	6750.00	0.00	0.00	0.00	6750.00	675.00	338.00	0.00	0.00	0.00	0.00	1013.00	5737.00
211 Anschlussgebühren 2014 Abwasser	15000.00	0.00	0.00	0.00	15000.00	1500.00	750.00	0.00	0.00	0.00	0.00	2250.00	12750.00
213 Anschlussgebühren 2015 Wasser	8500.00	0.00	0.00	0.00	8500.00	425.00	425.00	0.00	0.00	0.00	0.00	850.00	7650.00
214 Anschlussgebühren 2015 Abwasser	63465.00	0.00	0.00	0.00	63465.00	3173.00	3173.00	0.00	0.00	0.00	0.00	6346.00	57119.00
220 Anschlussgebühren 2017 Wasser	0.00	8605.20	0.00	0.00	8605.20	0.00	0.00	0.00	0.00	0.00	0.00	0.00	8605.20
221 Anschlussgebühren 2017 Abwasser	0.00	22834.90	0.00	0.00	22834.90	0.00	0.00	0.00	0.00	0.00	0.00	0.00	22834.90
Total 17 Anschlussgebühren	93715.00	31440.10	0.00	0.00	125155.10	5773.00	4686.00	0.00	0.00	0.00	0.00	10459.00	114696.10

2 Gebäude, Hochbauten

Anlage	Stand 1.1.	Zugänge	Abgänge	Umgl.	Stand 31.12.	Kum. Abschr.	Planm. Abschr.	Ausserpl. Abschr.	Abgänge	Wert Aufholung	Umgl.	Stand 31.12.	Buchwert
1 Sanierung Feuerwehrgebäude	59395.00	0.00	0.00	0.00	59395.00	40728.00	1697.00	0.00	0.00	0.00	0.00	42425.00	16970.00
145 Feuerwehrmagazin mit Wohnung	1.00	0.00	0.00	0.00	1.00	0.00	0.00	0.00	0.00	0.00	0.00	0.00	1.00
18 Aussenrenovation Gebäude Nr. 110	254657.00	0.00	0.00	0.00	254657.00	130968.00	7276.00	0.00	0.00	0.00	0.00	138244.00	116413.00
200 Buswartehäuschen	1.00	0.00	0.00	0.00	1.00	0.00	0.00	0.00	0.00	0.00	0.00	0.00	1.00
201 Pumpenhaus Mellstorf	1.00	0.00	0.00	0.00	1.00	0.00	0.00	0.00	0.00	0.00	0.00	0.00	1.00
21 Renovation Kapelle	11396.00	0.00	0.00	0.00	11396.00	5537.00	326.00	0.00	0.00	0.00	0.00	5863.00	5533.00
30 Sanierung Reservoir "Unter der Flue"	60532.00	0.00	0.00	0.00	60532.00	20754.00	1729.00	0.00	0.00	0.00	0.00	22483.00	38049.00
38 Flachdachsanierung MZA	25470.00	0.00	0.00	0.00	25470.00	8008.00	728.00	0.00	0.00	0.00	0.00	8736.00	16734.00
48 Sanierung Trotte	104856.00	0.00	0.00	0.00	104856.00	20972.00	2996.00	0.00	0.00	0.00	0.00	23968.00	80888.00
49 Vorplatz Entsorgungsschopf	20900.00	0.00	0.00	0.00	20900.00	5373.00	597.00	0.00	0.00	0.00	0.00	5970.00	14930.00
50 Abstell-/Containerraum mit Trafostation	55750.00	0.00	0.00	0.00	55750.00	9558.00	1593.00	0.00	0.00	0.00	0.00	11151.00	44599.00
55 Erstellung Bushäuschen	29080.00	0.00	0.00	0.00	29080.00	5817.00	831.00	0.00	0.00	0.00	0.00	6648.00	22432.00
57 Sanierung Spielplatz	25922.00	0.00	0.00	0.00	25922.00	5187.00	741.00	0.00	0.00	0.00	0.00	5928.00	19994.00
63 Sanierung Kapelle Mellstorf	58889.75	0.00	0.00	0.00	58889.75	6732.00	1683.00	0.00	0.00	0.00	0.00	8415.00	50474.75
66 Sanierung Turnhallenboden	26754.00	0.00	0.00	0.00	26754.00	3056.00	764.00	0.00	0.00	0.00	0.00	3820.00	22934.00
79 Schulhaus, Schopfanbau	1.00	0.00	0.00	0.00	1.00	0.00	0.00	0.00	0.00	0.00	0.00	0.00	1.00
8 Sanierung UG Feuerwehrmagazin/Garagen	137246.00	0.00	0.00	0.00	137246.00	82345.00	3922.00	0.00	0.00	0.00	0.00	86267.00	50979.00

Mandant: Gemeinde Wislikofen

Anlagespiegel 2017

Anlage	Stand 1.1.	Zugänge	Abgänge	Umgl.	Stand 31.12.	Kum. Abschr.	Planm. Abschr.	Ausserpl. Abschr.	Abgänge	Wert Aufholung	Umgl.	Stand 31.12.	Buchwert
175 Strasse/Weg, Horlose, Rieder, Tüferi	1.00	0.00	0.00	0.00	1.00	0.00	0.00	0.00	0.00	0.00	0.00	0.00	1.00
176 Strasse/Weg, Brodächerweg	1.00	0.00	0.00	0.00	1.00	0.00	0.00	0.00	0.00	0.00	0.00	0.00	1.00
177 Strasse/Weg, Hagebuchweg	1.00	0.00	0.00	0.00	1.00	0.00	0.00	0.00	0.00	0.00	0.00	0.00	1.00
178 Strasse/Weg, Lettenstrasse	1.00	0.00	0.00	0.00	1.00	0.00	0.00	0.00	0.00	0.00	0.00	0.00	1.00
179 Strasse/Weg, Mülächerweg	1.00	0.00	0.00	0.00	1.00	0.00	0.00	0.00	0.00	0.00	0.00	0.00	1.00
180 Strasse/Weg, Fluhhofstrasse	1.00	0.00	0.00	0.00	1.00	0.00	0.00	0.00	0.00	0.00	0.00	0.00	1.00
181 Strasse/Weg, Fluhhofstrasse	1.00	0.00	0.00	0.00	1.00	0.00	0.00	0.00	0.00	0.00	0.00	0.00	1.00
182 Strasse/Weg, Bodenächerstrasse	1.00	0.00	0.00	0.00	1.00	0.00	0.00	0.00	0.00	0.00	0.00	0.00	1.00
183 Strasse/Weg, Dorfstrasse	1.00	0.00	0.00	0.00	1.00	0.00	0.00	0.00	0.00	0.00	0.00	0.00	1.00
184 Strasse/Weg, Gweslig	1.00	0.00	0.00	0.00	1.00	0.00	0.00	0.00	0.00	0.00	0.00	0.00	1.00
185 Strasse/Weg, Grossacher, Muedisächer	1.00	0.00	0.00	0.00	1.00	0.00	0.00	0.00	0.00	0.00	0.00	0.00	1.00
186 Strasse/Weg, Obere Riederstrasse	1.00	0.00	0.00	0.00	1.00	0.00	0.00	0.00	0.00	0.00	0.00	0.00	1.00
187 Strasse/Weg, Juchhalde	1.00	0.00	0.00	0.00	1.00	0.00	0.00	0.00	0.00	0.00	0.00	0.00	1.00
188 Strasse/Weg, Grosswiesenweg	1.00	0.00	0.00	0.00	1.00	0.00	0.00	0.00	0.00	0.00	0.00	0.00	1.00
189 Strasse/Weg, Riederstrasse	1.00	0.00	0.00	0.00	1.00	0.00	0.00	0.00	0.00	0.00	0.00	0.00	1.00
190 Strasse/Weg, Juchächer, Juchhalde, Unter der Halde	1.00	0.00	0.00	0.00	1.00	0.00	0.00	0.00	0.00	0.00	0.00	0.00	1.00
191 Strasse/Weg, Im Langestei, Uf de Flue	1.00	0.00	0.00	0.00	1.00	0.00	0.00	0.00	0.00	0.00	0.00	0.00	1.00
192 Strasse/Weg, Unter der Halde	1.00	0.00	0.00	0.00	1.00	0.00	0.00	0.00	0.00	0.00	0.00	0.00	1.00
193 Strasse/Weg, Uf de Flue	1.00	0.00	0.00	0.00	1.00	0.00	0.00	0.00	0.00	0.00	0.00	0.00	1.00
194 Strasse/Weg, Buck, Im Juch	1.00	0.00	0.00	0.00	1.00	0.00	0.00	0.00	0.00	0.00	0.00	0.00	1.00
195 Strasse/Weg, Uf de Flue	1.00	0.00	0.00	0.00	1.00	0.00	0.00	0.00	0.00	0.00	0.00	0.00	1.00
196 Strasse/Weg, Zelg	1.00	0.00	0.00	0.00	1.00	0.00	0.00	0.00	0.00	0.00	0.00	0.00	1.00
197 Strasse/Weg, Altwise, Zelg	1.00	0.00	0.00	0.00	1.00	0.00	0.00	0.00	0.00	0.00	0.00	0.00	1.00
198 Strasse/Weg, Brüel	1.00	0.00	0.00	0.00	1.00	0.00	0.00	0.00	0.00	0.00	0.00	0.00	1.00
199 Strasse/Weg, Rebhalden, Wuer	1.00	0.00	0.00	0.00	1.00	0.00	0.00	0.00	0.00	0.00	0.00	0.00	1.00
20 Diverse Strassensanierungen	136350.00	0.00	0.00	0.00	136350.00	54544.00	3409.00	0.00	0.00	0.00	0.00	57953.00	78397.00
207 Strassensanierungen 2014 (Beleuchtung)	27577.70	0.00	0.00	0.00	27577.70	1378.00	689.00	0.00	0.00	0.00	0.00	2067.00	25510.70
215 Umrüstung Strassenbeleuchtung auf LED	32292.00	0.00	0.00	0.00	32292.00	807.00	807.00	0.00	0.00	0.00	0.00	1614.00	30678.00
219 Begegnungsplatz auf Friedhof	29301.75	0.00	0.00	0.00	29301.75	0.00	733.00	0.00	0.00	0.00	0.00	733.00	28568.75
23 Diverse Strassensanierungen	16260.00	0.00	0.00	0.00	16260.00	6504.00	407.00	0.00	0.00	0.00	0.00	6911.00	9349.00
25 Diverse Strassensanierungen	20720.00	0.00	0.00	0.00	20720.00	7770.00	518.00	0.00	0.00	0.00	0.00	8288.00	12432.00
26 Sanierung Gerstächerweg und Teilstück Rebenstrasse	76030.00	0.00	0.00	0.00	76030.00	28515.00	1901.00	0.00	0.00	0.00	0.00	30416.00	45614.00
27 Sanierung Friedhofmauer	11290.00	0.00	0.00	0.00	11290.00	3948.00	282.00	0.00	0.00	0.00	0.00	4230.00	7060.00
28 Sanierung 1. Etappe Gemeindestrassen	127385.00	0.00	0.00	0.00	127385.00	41404.00	3184.00	0.00	0.00	0.00	0.00	44588.00	82797.00
29 Diverse Strassensanierungen	7905.00	0.00	0.00	0.00	7905.00	2770.00	198.00	0.00	0.00	0.00	0.00	2968.00	4937.00
32 Sanierung 2. Etappe Gemeindestrassen	141085.00	0.00	0.00	0.00	141085.00	42324.00	3527.00	0.00	0.00	0.00	0.00	45851.00	95234.00
33 Diverse Strassensanierungen	20459.00	0.00	0.00	0.00	20459.00	6649.00	511.00	0.00	0.00	0.00	0.00	7160.00	13299.00
36 Sanierung 3. Etappe Gemeindestrassen	160020.00	0.00	0.00	0.00	160020.00	44006.00	4000.00	0.00	0.00	0.00	0.00	48006.00	112014.00
37 Diverse Strassensanierungen	16629.00	0.00	0.00	0.00	16629.00	4992.00	416.00	0.00	0.00	0.00	0.00	5408.00	11221.00
39 Sanierung 4. Etappe Gemeindestrassen	150298.00	0.00	0.00	0.00	150298.00	37573.00	3758.00	0.00	0.00	0.00	0.00	41331.00	108967.00

Mandant: Gemeinde Wislikofen

Anlagespiegel 2017

Anlage	Stand 1.1.	Zugänge	Abgänge	Umgl.	Stand 31.12.	Kum. Abschr.	Planm. Abschr.	Ausserpl. Abschr.	Abgänge	Wert Aufholung	Umgl.	Stand 31.12.	Buchwert
43 Diverse Strassensanierungen	24399.00	0.00	0.00	0.00	24399.00	6100.00	610.00	0.00	0.00	0.00	0.00	6710.00	17689.00
44 Sanierung 5. Etappe Gemeindestrassen	135184.00	0.00	0.00	0.00	135184.00	30420.00	3379.00	0.00	0.00	0.00	0.00	33799.00	101385.00
51 Sanierung 6. Etappe Gemeindestrassen	154572.00	0.00	0.00	0.00	154572.00	34776.00	3864.00	0.00	0.00	0.00	0.00	38640.00	115932.00
52 Strassenentwässerung Mellstorf	21936.00	0.00	0.00	0.00	21936.00	3836.00	548.00	0.00	0.00	0.00	0.00	4384.00	17552.00
53 Sanierung Sagebrücke	132707.00	0.00	0.00	0.00	132707.00	23226.00	3318.00	0.00	0.00	0.00	0.00	26544.00	106163.00
56 Sanierung 7. Etappe Gemeindestrassen	0.00	0.00	0.00	193'239...	193239.05	0.00	4831.00	0.00	0.00	0.00	0.00	4831.00	188408.05
59 Diverse Strassensanierungen	18802.00	0.00	0.00	0.00	18802.00	3290.00	470.00	0.00	0.00	0.00	0.00	3760.00	15042.00
60 Sanierung Zusatzetappe Gemeindestrassen	0.00	0.00	0.00	174'642...	174642.65	0.00	4366.00	0.00	0.00	0.00	0.00	4366.00	170276.65
64 Instandstellung Mühlebachstrasse	14579.90	0.00	0.00	0.00	14579.90	729.00	365.00	0.00	0.00	0.00	0.00	1094.00	13485.90
67 Diverse Strassensanierungen	28483.00	0.00	0.00	0.00	28483.00	2848.00	712.00	0.00	0.00	0.00	0.00	3560.00	24923.00
70 Strasse/Weg, Chessel, Chesselächer	1.00	0.00	0.00	0.00	1.00	0.00	0.00	0.00	0.00	0.00	0.00	0.00	1.00
71 Strasse/Weg, Buckächer	1.00	0.00	0.00	0.00	1.00	0.00	0.00	0.00	0.00	0.00	0.00	0.00	1.00
72 Strasse/Weg, Gerstächer	1.00	0.00	0.00	0.00	1.00	0.00	0.00	0.00	0.00	0.00	0.00	0.00	1.00
73 Strasse/Weg, Gerstächer	1.00	0.00	0.00	0.00	1.00	0.00	0.00	0.00	0.00	0.00	0.00	0.00	1.00
74 Strasse/Weg, Chesselächer, Ifang	1.00	0.00	0.00	0.00	1.00	0.00	0.00	0.00	0.00	0.00	0.00	0.00	1.00
76 Strasse/Weg, Wuer	1.00	0.00	0.00	0.00	1.00	0.00	0.00	0.00	0.00	0.00	0.00	0.00	1.00
82 Strasse/Weg, Rebhalden	1.00	0.00	0.00	0.00	1.00	0.00	0.00	0.00	0.00	0.00	0.00	0.00	1.00
83 Strasse/Weg, Wuer	1.00	0.00	0.00	0.00	1.00	0.00	0.00	0.00	0.00	0.00	0.00	0.00	1.00
84 Strasse/Weg, Ebni	1.00	0.00	0.00	0.00	1.00	0.00	0.00	0.00	0.00	0.00	0.00	0.00	1.00
85 Strasse/Weg, Ebni Ifang	1.00	0.00	0.00	0.00	1.00	0.00	0.00	0.00	0.00	0.00	0.00	0.00	1.00
86 Strasse/Weg, Brodächer, Ebni	1.00	0.00	0.00	0.00	1.00	0.00	0.00	0.00	0.00	0.00	0.00	0.00	1.00
91 Strasse/Weg/Trottoir, Lättächer, Mellstorf	1.00	0.00	0.00	0.00	1.00	0.00	0.00	0.00	0.00	0.00	0.00	0.00	1.00
92 Strasse/Weg, Zelglistrasse	1.00	0.00	0.00	0.00	1.00	0.00	0.00	0.00	0.00	0.00	0.00	0.00	1.00
94 Strasse/Weg, Bodenächer	1.00	0.00	0.00	0.00	1.00	0.00	0.00	0.00	0.00	0.00	0.00	0.00	1.00
95 Strasse/Weg, Gweslig	1.00	0.00	0.00	0.00	1.00	0.00	0.00	0.00	0.00	0.00	0.00	0.00	1.00
96 Strasse/Weg, Bruch	1.00	0.00	0.00	0.00	1.00	0.00	0.00	0.00	0.00	0.00	0.00	0.00	1.00
98 Strasse/Weg, Belche	1.00	0.00	0.00	0.00	1.00	0.00	0.00	0.00	0.00	0.00	0.00	0.00	1.00
99 Strasse/Weg, Belche	1.00	0.00	0.00	0.00	1.00	0.00	0.00	0.00	0.00	0.00	0.00	0.00	1.00
Total 3 Strassen, Plätze, Friedhof	1608640.35	0.00	0.00	367'881...	1976522.05	446189.00	49409.00	0.00	0.00	0.00	0.00	495598.00	1480924.05

4 Kanal-/ Leitungsnetze, Gewässerbauten

Anlage	Stand 1.1.	Zugänge	Abgänge	Umgl.	Stand 31.12.	Kum. Abschr.	Planm. Abschr.	Ausserpl. Abschr.	Abgänge	Wert Aufholung	Umgl.	Stand 31.12.	Buchwert
24 Sanierung Hauptsammelkanal AW	18127.00	0.00	0.00	0.00	18127.00	5802.00	363.00	0.00	0.00	0.00	0.00	6165.00	11962.00
3 Sanierung WV-Anlagen	26465.00	0.00	0.00	0.00	26465.00	12698.00	530.00	0.00	0.00	0.00	0.00	13228.00	13237.00
45 Ringleitung Rebenstrasse	118188.00	0.00	0.00	0.00	118188.00	16548.00	2364.00	0.00	0.00	0.00	0.00	18912.00	99276.00
61 Sanierung Wasserleitung Rümikerstrasse	100671.00	0.00	0.00	0.00	100671.00	12078.00	2013.00	0.00	0.00	0.00	0.00	14091.00	86580.00
Total 4 Kanal-/ Leitungsnetze, Gewässerbauten	263451.00	0.00	0.00	0.00	263451.00	47126.00	5270.00	0.00	0.00	0.00	0.00	52396.00	211055.00

Mandant: Gemeinde Wislikofen

Anlagespiegel 2017

5 Installationen, Einbauten, Mieterausbauten bei Gebäuden

Anlage	Stand 1.1.	Zugänge	Abgänge	Umgl.	Stand 31.12.	Kum. Abschr.	Planm. Abschr.	Ausserpl. Abschr.	Abgänge	Wert Aufholung	Umgl.	Stand 31.12.	Buchwert
42 Fernsteuerungsanlage + Anlagensanierung	118288.00	0.00	0.00	0.00	118288.00	106460.00	11828.00	0.00	0.00	0.00	0.00	118288.00	0.00
54 Anlagensanierung Hochzone Goldenbüel	68354.00	0.00	0.00	0.00	68354.00	47848.00	6835.00	0.00	0.00	0.00	0.00	54683.00	13671.00
Total 5 Installationen, Einbauten, Mieterausbauten bei Gebäuden	186642.00	0.00	0.00	0.00	186642.00	154308.00	18663.00	0.00	0.00	0.00	0.00	172971.00	13671.00

7 Mobilien, Ausstattungen, allg. Fahrzeuge

Anlage	Stand 1.1.	Zugänge	Abgänge	Umgl.	Stand 31.12.	Kum. Abschr.	Planm. Abschr.	Ausserpl. Abschr.	Abgänge	Wert Aufholung	Umgl.	Stand 31.12.	Buchwert
41 Rasenmäher	17360.00	0.00	0.00	0.00	17360.00	17359.00	0.00	0.00	0.00	0.00	0.00	17359.00	1.00
Total 7 Mobilien, Ausstattungen, allg. Fahrzeuge	17360.00	0.00	0.00	0.00	17360.00	17359.00	0.00	0.00	0.00	0.00	0.00	17359.00	1.00

8 Spezialfahrzeuge (Feuerwehr, Strassenreinigung)

Anlage	Stand 1.1.	Zugänge	Abgänge	Umgl.	Stand 31.12.	Kum. Abschr.	Planm. Abschr.	Ausserpl. Abschr.	Abgänge	Wert Aufholung	Umgl.	Stand 31.12.	Buchwert
9 Pikettfahrzeug mit Atemschutz	67937.00	0.00	0.00	0.00	67937.00	67936.00	0.00	0.00	0.00	0.00	0.00	67936.00	1.00
Total 8 Spezialfahrzeuge (Feuerwehr, Strassenreinigung)	67937.00	0.00	0.00	0.00	67937.00	67936.00	0.00	0.00	0.00	0.00	0.00	67936.00	1.00

Sachanlagen FV

Anlage	Stand 1.1.	Zugänge	Abgänge	Umgl.	Stand 31.12.	Kum. Abschr.	Planm. Abschr.	Ausserpl. Abschr.	Abgänge	Wert Aufholung	Umgl.	Stand 31.12.	Buchwert
202 Acker/Wiese/Weide, Rebhalden	85900.00	0.00	0.00	0.00	85900.00	0.00	0.00	0.00	0.00	0.00	0.00	0.00	85900.00
203 Acker/Wiese/Weide, Bünthen	31744.00	0.00	0.00	0.00	31744.00	0.00	0.00	0.00	0.00	0.00	0.00	0.00	31744.00
204 befestigte Fläche, Büngert	1.00	0.00	0.00	0.00	1.00	0.00	0.00	0.00	0.00	0.00	0.00	0.00	1.00
205 Acker/Wiese/Weide, Wuer													
206 Gartenanlage, Wuer	90080.00	0.00	0.00	0.00	90080.00	0.00	0.00	0.00	0.00	0.00	0.00	0.00	90080.00
Total Sachanlagen FV	207725.00	0.00	0.00	0.00	207725.00	0.00	0.00	0.00	0.00	0.00	0.00	0.00	207725.00
Total	6959201.07	165417.20	0.00	0.00	7124618.27	1669341.00	138585.00	0.00	0.00	0.00	0.00	1807926.00	5316692.27

Mandant: Gemeinde Wislikofen

Anlagespiegel 2017

Mandant: Gemeinde Wislikofen

Saldonachweis pro Bilanzkonto 2017

Bilanzkonto: 1.10800.01 ANBU Grundstücke FV

<u>Anlage-Nr</u>	<u>Bezeichnung</u>	<u>Erwerbsjahr</u>	<u>WB-Konto</u>	<u>Investitionen</u>	<u>Abschreibungen</u>	<u>Restwert 31.12.</u>
202	Acker/Wiese/Weide, Rebhalden	2014		85'900.00	0	85'900.00
203	Acker/Wiese/Weide, Bünthen	2014		31'744.00	0	31'744.00
204	befestigte Fläche, Büngert	2014		1.00	0	1.00
205	Acker/Wiese/Weide, Wuer	2014		0.00	0	0.00
206	Gartenanlage, Wuer	2014		90'080.00	0	90'080.00
Total 1.10800.01				207'725.00	0	207'725.00

Bilanzkonto: 1.14000.01 Grundstücke allgemeiner Haushalt

<u>Anlage-Nr</u>	<u>Bezeichnung</u>	<u>Erwerbsjahr</u>	<u>WB-Konto</u>	<u>Investitionen</u>	<u>Abschreibungen</u>	<u>Restwert 31.12.</u>
69	Acker/Wiese, Riedwies (Buswartehaus)	1990		447.00	0	447.00
75	Acker/Wiese/Weide, Wuer	1979		1'127.00	0	1'127.00
77	Acker/Wiese/Gartenanlage, Brüel	1979		1'108'416.00	0	1'108'416.00
87	Gartenanlage/Gebäude, Mellstorf	1979		9'504.00	0	9'504.00
89	Gartenanlage/Gebäude, Mellstorf	1979		17'712.00	0	17'712.00
93	Acker/Wiese, Mellstorf	1979		1.00	0	1.00
140	Acker/Wiese, Egarter	1986		83'280.00	0	83'280.00
144	Gartenanlage, Egarter (Fwhr-Magazin)	1979		55'040.00	0	55'040.00
149	Gartenanlage/Hecke/Strasse/Weg, Gerstächer, Rai	1979		1.00	0	1.00
Total 1.14000.01				1'275'528.00	0	1'275'528.00

Bilanzkonto: 1.14010.01 Strassen / Verkehrswege allgemeiner Haushalt

<u>Anlage-Nr</u>	<u>Bezeichnung</u>	<u>Erwerbsjahr</u>	<u>WB-Konto</u>	<u>Investitionen</u>	<u>Abschreibungen</u>	<u>Restwert 31.12.</u>
11	Sanierung Strassenbeleuchtung	1993	1.14010.99	41'839.00	-25'104.00	16'735.00
12	Sanierung alte Hauptstrasse	1993	1.14010.99	19'062.00	-11'438.00	7'624.00
13	Teerung Ausserdorfstrasse	1993	1.14010.99	12'491.00	-7'491.00	5'000.00
14	Strassenbeleuchtung Ausserdorf	1994	1.14010.99	12'260.00	-7'050.00	5'210.00
15	Projekt Rebenstrasse	1997	1.14010.99	10'441.00	-5'220.00	5'221.00
17	Strassenbeleuchtung Mellstorf	1997	1.14010.99	8'173.00	-4'083.00	4'090.00
20	Diverse Strassensanierungen	2000	1.14010.99	136'350.00	-57'953.00	78'397.00
23	Diverse Strassensanierungen	2000	1.14010.99	16'260.00	-6'911.00	9'349.00
25	Diverse Strassensanierungen	2001	1.14010.99	20'720.00	-8'288.00	12'432.00
26	Sanierung Gerstächerweg und Teilstück Rebenstrasse	2001	1.14010.99	76'030.00	-30'416.00	45'614.00
28	Sanierung 1. Etappe Gemeindestrassen	2003	1.14010.99	127'385.00	-44'588.00	82'797.00
29	Diverse Strassensanierungen	2002	1.14010.99	7'905.00	-2'968.00	4'937.00

Mandant: Gemeinde Wislikofen

Saldonachweis pro Bilanzkonto 2017

32	Sanierung 2. Etappe Gemeindestrassen	2004	1.14010.99	141'085.00	-45'851.00	95'234.00
33	Diverse Strassensanierungen	2003	1.14010.99	20'459.00	-7'160.00	13'299.00
36	Sanierung 3. Etappe Gemeindestrassen	2005	1.14010.99	160'020.00	-48'006.00	112'014.00
37	Diverse Strassensanierungen	2004	1.14010.99	16'629.00	-5'408.00	11'221.00
39	Sanierung 4. Etappe Gemeindestrassen	2006	1.14010.99	150'298.00	-41'331.00	108'967.00
43	Diverse Strassensanierungen	2006	1.14010.99	24'399.00	-6'710.00	17'689.00
44	Sanierung 5. Etappe Gemeindestrassen	2007	1.14010.99	135'184.00	-33'799.00	101'385.00
51	Sanierung 6. Etappe Gemeindestrassen	2007	1.14010.99	154'572.00	-38'640.00	115'932.00
52	Strassenentwässerung Mellstorf	2009	1.14010.99	21'936.00	-4'384.00	17'552.00
53	Sanierung Sagebrücke	2009	1.14010.99	132'707.00	-26'544.00	106'163.00
56	Sanierung 7. Etappe Gemeindestrassen	2017	1.14010.99	193'239.05	-4'831.00	188'408.05
59	Diverse Strassensanierungen	2009	1.14010.99	18'802.00	-3'760.00	15'042.00
60	Sanierung Zusatzetappe Gemeindestrassen	2017	1.14010.99	174'642.65	-4'366.00	170'276.65
64	Instandstellung Mühlebachstrasse	2013		0.00	0	0.00
64	Instandstellung Mühlebachstrasse	2014	1.14010.99	14'579.90	-1'094.00	13'485.90
67	Diverse Strassensanierungen	2012	1.14010.99	28'483.00	-3'560.00	24'923.00
70	Strasse/Weg, Chessel, Chesselächer	2014		1.00	0	1.00
71	Strasse/Weg, Buckächer	2014		1.00	0	1.00
72	Strasse/Weg, Gerstächer	2014		1.00	0	1.00
73	Strasse/Weg, Gerstächer	2014		1.00	0	1.00
74	Strasse/Weg, Chesselächer, Ifang	2014		1.00	0	1.00
76	Strasse/Weg, Wuer	2014		1.00	0	1.00
82	Strasse/Weg, Rebhalden	2014		1.00	0	1.00
83	Strasse/Weg, Wuer	2014		1.00	0	1.00
84	Strasse/Weg, Ebnistrasse	2014		1.00	0	1.00
85	Strasse/Weg, Ebni Ifang	2014		1.00	0	1.00
86	Strasse/Weg, Brodächer, Ebni	2014		1.00	0	1.00
91	Strasse/Weg/Trottoir, Lättächer, Mellstorf	2014		1.00	0	1.00
92	Strasse/Weg, Zelglistrasse	2014		1.00	0	1.00
94	Strasse/Weg, Bodenächer	2014		1.00	0	1.00
95	Strasse/Weg, Gweslig	2014		1.00	0	1.00
96	Strasse/Weg, Bruch	2014		1.00	0	1.00
98	Strasse/Weg, Belche	2014		1.00	0	1.00
99	Strasse/Weg, Belche	2014		1.00	0	1.00
100	Strasse/Weg, Belche	2014		1.00	0	1.00
101	Strasse/Weg, Belche	2014		1.00	0	1.00
102	Strasse/Weg, Rüterten	2014		1.00	0	1.00
104	Strasse/Weg, Staneich	2014		1.00	0	1.00

Mandant: Gemeinde Wislikofen

Saldonachweis pro Bilanzkonto 2017

105	Strasse/Weg, Sandächer	2014	1.00	0	1.00
106	Strasse/Weg, Hofächer, Zelgliächer	2014	1.00	0	1.00
107	Strasse/Weg, Lättenstrasse	2014	1.00	0	1.00
108	Strasse/Weg, Säget	2014	1.00	0	1.00
109	Strasse/Weg, Hagebuchweg	2014	1.00	0	1.00
110	Strasse/Weg, Mellstorf	2014	1.00	0	1.00
111	Strasse/Weg, Mellstorf	2014	1.00	0	1.00
112	Strasse/Weg, Hüngler	2014	1.00	0	1.00
113	Strasse/Weg, Fluhhofstrasse	2014	1.00	0	1.00
114	Strasse/Weg, Grosswiesenweg	2014	1.00	0	1.00
115	Strasse/Weg, Obere Riederstrasse	2014	1.00	0	1.00
116	Strasse/Weg, Riederstrasse	2014	1.00	0	1.00
117	Strasse/Weg, Ifangächer	2014	1.00	0	1.00
118	Strasse/Weg, Juchächer	2014	1.00	0	1.00
119	Strasse/Weg, Im Langestei, Uf de Flue	2014	1.00	0	1.00
120	Strasse/Weg, Uf de Flue	2014	1.00	0	1.00
121	Strasse/Weg, Im Juch	2014	1.00	0	1.00
125	Strasse/Weg, Buck	2014	1.00	0	1.00
126	Strasse/Weg, Etelhalde	2014	1.00	0	1.00
127	Strasse/Weg, Zelg	2014	1.00	0	1.00
128	Strasse/Weg, Goldenbühlstrasse	2014	1.00	0	1.00
129	Strasse/Weg, Halde	2014	1.00	0	1.00
130	Strasse/Weg, Buck	2014	1.00	0	1.00
131	Strasse/Weg, Buck	2014	1.00	0	1.00
132	Strasse/Weg, Holzboden, Im Moos	2014	1.00	0	1.00
133	Strasse/Weg, Buchen, Holzboden, Lättenbuck	2014	1.00	0	1.00
134	Strasse/Weg, Buchen, Uechstuden	2014	1.00	0	1.00
135	Strasse/Weg, Holzboden, Lättenbuck, Rüti	2014	1.00	0	1.00
136	Strasse/Weg, Tüferi	2014	1.00	0	1.00
137	Strasse/Weg, Chloster, Horlose, Tüferi	2014	1.00	0	1.00
138	Strasse/Weg, Büngert	2014	1.00	0	1.00
139	Strasse/Weg, Büntächer, Halde	2014	1.00	0	1.00
141	Strasse/Weg, Propsteiweg	2014	1.00	0	1.00
142	Strasse/Weg, Uechmorgeweg	2014	1.00	0	1.00
143	Strasse/Weg, Rütiweg	2014	1.00	0	1.00
146	Strasse/Weg, Uehaldeweg	2014	1.00	0	1.00
147	Strasse/Weg, Berghofstrasse	2014	1.00	0	1.00
148	Strasse/Weg, Egerten	2014	1.00	0	1.00

Mandant: Gemeinde Wislikofen

Saldonachweis pro Bilanzkonto 2017

150	Strasse/Weg, Mellstorf	2014	1.00	0	1.00
151	Strasse/Weg, Langföhre, Staneich	2014	1.00	0	1.00
152	Strasse/Weg, Belche	2014	1.00	0	1.00
153	Strasse/Weg, Wirzächer	2014	1.00	0	1.00
154	Strasse/Weg, Büngert, Halde	2014	1.00	0	1.00
156	Strasse/Weg, Juchhalde	2014	1.00	0	1.00
157	Strasse/Weg, Hagebueche	2014	1.00	0	1.00
158	Strasse/Weg, Hagebueche	2014	1.00	0	1.00
159	Strasse/Weg, Gerstächer	2014	1.00	0	1.00
160	Strasse/Weg, Ausserdorfstrasse	2014	1.00	0	1.00
161	Strasse/Weg, Alte Hauptstrasse	2014	1.00	0	1.00
162	Strasse/Weg, Berghofstrasse	2014	1.00	0	1.00
163	Strasse/Weg, Rümikerstrasse	2014	1.00	0	1.00
164	Strasse/Weg, Ifangstrasse	2014	1.00	0	1.00
165	Strasse/Weg, Ebnistrasse	2014	1.00	0	1.00
166	Strasse/Weg, Ebnistrasse	2014	1.00	0	1.00
167	Strasse/Weg, Goldenbühlstrasse	2014	1.00	0	1.00
168	Strasse/Weg, Goldenbühlstrasse, Mühlebach	2014	1.00	0	1.00
169	Strasse/Weg, Buck, Etelhalde, Juchächer, Zelg	2014	1.00	0	1.00
170	Strasse/Weg, Cholgrueb, Holzboden	2014	1.00	0	1.00
171	Strasse/Weg, Rebenstrasse	2014	1.00	0	1.00
172	Strasse/Weg, Rebenstrasse	2014	1.00	0	1.00
173	Strasse/Weg, Rebenstrasse	2014	1.00	0	1.00
174	Strasse/Weg, Obere Rebenstrasse	2014	1.00	0	1.00
175	Strasse/Weg, Horlose, Rieder, Tüferi	2014	1.00	0	1.00
176	Strasse/Weg, Brodächerweg	2014	1.00	0	1.00
177	Strasse/Weg, Hagebuchweg	2014	1.00	0	1.00
178	Strasse/Weg, Lettenstrasse	2014	1.00	0	1.00
179	Strasse/Weg, Mülächerweg	2014	1.00	0	1.00
180	Strasse/Weg, Fluhhofstrasse	2014	1.00	0	1.00
181	Strasse/Weg, Fluhhofstrasse	2014	1.00	0	1.00
182	Strasse/Weg, Bodenächerstrasse	2014	1.00	0	1.00
183	Strasse/Weg, Dorfstrasse	2014	1.00	0	1.00
184	Strasse/Weg, Gweslig	2014	1.00	0	1.00
185	Strasse/Weg, Grossacher, Muedisächer	2014	1.00	0	1.00
186	Strasse/Weg, Obere Riederstrasse	2014	1.00	0	1.00
187	Strasse/Weg, Juchhalde	2014	1.00	0	1.00
188	Strasse/Weg, Grosswiesenweg	2014	1.00	0	1.00

Mandant: Gemeinde Wislikofen

Saldonachweis pro Bilanzkonto 2017

189	Strasse/Weg, Riederstrasse	2014		1.00	0	1.00
190	Strasse/Weg, Juchächer, Juchhalde, Unter der Halde	2014		1.00	0	1.00
191	Strasse/Weg, Im Langestei, Uf de Flue	2014		1.00	0	1.00
192	Strasse/Weg, Unter der Halde	2014		1.00	0	1.00
193	Strasse/Weg, Uf de Flue	2014		1.00	0	1.00
194	Strasse/Weg, Buck, Im Juch	2014		1.00	0	1.00
195	Strasse/Weg, Uf de Flue	2014		1.00	0	1.00
196	Strasse/Weg, Zelg	2014		1.00	0	1.00
197	Strasse/Weg, Altwise, Zelg	2014		1.00	0	1.00
198	Strasse/Weg, Brüel	2014		1.00	0	1.00
199	Strasse/Weg, Rebhalden, Wuer	2007		1.00	0	1.00
207	Strassensanierungen 2014 (Beleuchtung)	2014	1.14010.99	27'577.70	-2'067.00	25'510.70
215	Umrüstung Strassenbeleuchtung auf LED	2015	1.14010.99	32'292.00	-1'614.00	30'678.00
Total 1.14010.01				1'935'930.30	-490'635.00	1'445'295.30

Bilanzkonto: 1.14030.01 Tiefbauten allgemeiner Haushalt

<u>Anlage-Nr</u>	<u>Bezeichnung</u>	<u>Erwerbsjahr</u>	<u>WB-Konto</u>	<u>Investitionen</u>	<u>Abschreibungen</u>	<u>Restwert 31.12.</u>
27	Sanierung Friedhofmauer	2002	1.14030.99	11'290.00	-4'230.00	7'060.00
219	Begegnungsplatz auf Friedhof	2016	1.14030.99	29'301.75	-733.00	28'568.75
Total 1.14030.01				40'591.75	-4'963.00	35'628.75

Bilanzkonto: 1.14031.01 Tiefbauten Wasserwerk

<u>Anlage-Nr</u>	<u>Bezeichnung</u>	<u>Erwerbsjahr</u>	<u>WB-Konto</u>	<u>Investitionen</u>	<u>Abschreibungen</u>	<u>Restwert 31.12.</u>
3	Sanierung WV-Anlagen	1992	1.14031.99	26'465.00	-13'228.00	13'237.00
30	Sanierung Reservoir "Unter der Flue"	2004	1.14031.99	60'532.00	-22'483.00	38'049.00
42	Fernsteuerungsanlage + Anlagensanierung	2007	1.14031.99	118'288.00	-118'288.00	0.00
45	Ringleitung Rebenstrasse	2009	1.14031.99	118'188.00	-18'912.00	99'276.00
54	Anlagensanierung Hochzone Goldenbüel	2009	1.14031.99	68'354.00	-54'683.00	13'671.00
61	Sanierung Wasserleitung Rümikerstrasse	2010	1.14031.99	100'671.00	-14'091.00	86'580.00
Total 1.14031.01				492'498.00	-241'685.00	250'813.00

Mandant: Gemeinde Wislikofen

Saldonachweis pro Bilanzkonto 2017

Bilanzkonto: 1.14032.01 Tiefbauten Abwasserbeseitigung

<u>Anlage-Nr</u>	<u>Bezeichnung</u>	<u>Erwerbsjahr</u>	<u>WB-Konto</u>	<u>Investitionen</u>	<u>Abschreibungen</u>	<u>Restwert 31.12.</u>
24	Sanierung Hauptsammelkanal AW	2000	1.14032.99	18'127.00	-6'165.00	11'962.00
Total 1.14032.01				18'127.00	-6'165.00	11'962.00

Bilanzkonto: 1.14040.01 Hochbauten allgemeiner Haushalt

<u>Anlage-Nr</u>	<u>Bezeichnung</u>	<u>Erwerbsjahr</u>	<u>WB-Konto</u>	<u>Investitionen</u>	<u>Abschreibungen</u>	<u>Restwert 31.12.</u>
1	Sanierung Feuerwehrgebäude	1992	1.14040.99	59'395.00	-42'425.00	16'970.00
8	Sanierung UG Feuerwehrmagazin/Garagen	1995	1.14040.99	137'246.00	-86'267.00	50'979.00
18	Aussenrenovation Gebäude Nr. 110	1998	1.14040.99	254'657.00	-138'244.00	116'413.00
21	Renovation Kapelle	1999	1.14040.99	11'396.00	-5'863.00	5'533.00
38	Flachdachsanieierung MZA	2005	1.14040.99	25'470.00	-8'736.00	16'734.00
48	Sanierung Trotte	2009	1.14040.99	104'856.00	-23'968.00	80'888.00
49	Vorplatz Entsorgungsschopf	2007	1.14040.99	20'900.00	-5'970.00	14'930.00
50	Abstell-/Containerraum mit Trafostation	2010	1.14040.99	55'750.00	-11'151.00	44'599.00
55	Erstellung Bushäuschen	2009	1.14040.99	29'080.00	-6'648.00	22'432.00
57	Sanierung Spielplatz	2009	1.14040.99	25'922.00	-5'928.00	19'994.00
63	Sanierung Kapelle Mellstorf	2012	1.14040.99	58'889.75	-8'415.00	50'474.75
66	Sanierung Turnhallenboden	2012	1.14040.99	26'754.00	-3'820.00	22'934.00
79	Schulhaus, Schopfanbau	1955		1.00	0	1.00
80	Mehrzweckgebäude	1987		1.00	0	1.00
81	Schopf	1991		1.00	0	1.00
88	Kapelle Mellstorf	1684		1.00	0	1.00
90	Trotte	1671		1.00	0	1.00
145	Feuerwehrmagazin mit Wohnung	1964		1.00	0	1.00
200	Buswartehäuschen	1982		1.00	0	1.00
Total 1.14040.01				810'322.75	-347'435.00	462'887.75

Bilanzkonto: 1.14041.01 Hochbauten Wasserwerk

<u>Anlage-Nr</u>	<u>Bezeichnung</u>	<u>Erwerbsjahr</u>	<u>WB-Konto</u>	<u>Investitionen</u>	<u>Abschreibungen</u>	<u>Restwert 31.12.</u>
------------------	--------------------	--------------------	-----------------	----------------------	-----------------------	------------------------

Mandant: Gemeinde Wislikofen

Saldonachweis pro Bilanzkonto 2017

201	Pumpenhaus Mellstorf	1961		1.00	0	1.00
Total 1.14041.01				1.00	0	1.00

Bilanzkonto: 1.14050.01 Waldungen allgemeiner Haushalt

<u>Anlage-Nr</u>	<u>Bezeichnung</u>	<u>Erwerbsjahr</u>	<u>WB-Konto</u>	<u>Investitionen</u>	<u>Abschreibungen</u>	<u>Restwert 31.12.</u>
78	Wald, Brüel	1979		3'721.00	0	3'721.00
97	Wald/Strasse/Weg, Belche	1979		2'725.00	0	2'725.00
103	Wald, I de Flühe	1979		742.00	0	742.00
122	Wald, Uf de Flue	1979		11'167.00	0	11'167.00
123	Wald, Im Juch	1979		27'346.00	0	27'346.00
124	Wald, Im Juch	1979		46'989.00	0	46'989.00
155	Wald, Buchen	1979		51.00	0	51.00
Total 1.14050.01				92'741.00	0	92'741.00

Bilanzkonto: 1.14060.01 Mobilien allgemeiner Haushalt

<u>Anlage-Nr</u>	<u>Bezeichnung</u>	<u>Erwerbsjahr</u>	<u>WB-Konto</u>	<u>Investitionen</u>	<u>Abschreibungen</u>	<u>Restwert 31.12.</u>
9	Pikettfahrzeug mit Atemschutz	1994	1.14060.99	67'937.00	-67'936.00	1.00
41	Rasenmäher	2006	1.14060.99	17'360.00	-17'359.00	1.00
Total 1.14060.01				85'297.00	-85'295.00	2.00

Bilanzkonto: 1.14070.10 Anlagen im Bau, Strassen / Verkehrswege allgemeiner Haushalt

<u>Anlage-Nr</u>	<u>Bezeichnung</u>	<u>Erwerbsjahr</u>	<u>WB-Konto</u>	<u>Investitionen</u>	<u>Abschreibungen</u>	<u>Restwert 31.12.</u>
56	Sanierung 7. Etappe Gemeindestrassen	2013		0.00	0	0.00
60	Sanierung Zusatzetappe Gemeindestrassen	2013		0.00	0	0.00
208	Projektierung Wiederinstandstellung BVB-Anlagen	2014		24'288.80	0	24'288.80
216	Sanierung Dorfstrasse Mellstorf (Strassenbau)	2016		114'434.95	0	114'434.95
224	Wiederinstandstellung BVB-Anlagen	2017		4'023.25	0	4'023.25
Total 1.14070.10				142'747.00	0	142'747.00

Bilanzkonto: 1.14070.20 Anlagen im Bau, Wasserbau allgemeiner Haushalt

<u>Anlage-Nr</u>	<u>Bezeichnung</u>	<u>Erwerbsjahr</u>	<u>WB-Konto</u>	<u>Investitionen</u>	<u>Abschreibungen</u>	<u>Restwert 31.12.</u>
------------------	--------------------	--------------------	-----------------	----------------------	-----------------------	------------------------

Mandant: Gemeinde Wislikofen

Saldonachweis pro Bilanzkonto 2017

209	Hochwasserschutz Goldenbühlstrasse / Propsteiweg	2014		25'362.10	0	25'362.10
Total 1.14070.20				25'362.10	0	25'362.10

Bilanzkonto: 1.14071.30 Anlagen im Bau, Tiefbauten Wasserwerk

<u>Anlage-Nr</u>	<u>Bezeichnung</u>	<u>Erwerbsjahr</u>	<u>WB-Konto</u>	<u>Investitionen</u>	<u>Abschreibungen</u>	<u>Restwert 31.12.</u>
217	Sanierung Dorfstrasse Mellstorf (Wasser)	2016		137'722.05	0	137'722.05
Total 1.14071.30				137'722.05	0	137'722.05

Bilanzkonto: 1.14072.30 Anlagen im Bau, Tiefbauten Abwasserbeseitigung

<u>Anlage-Nr</u>	<u>Bezeichnung</u>	<u>Erwerbsjahr</u>	<u>WB-Konto</u>	<u>Investitionen</u>	<u>Abschreibungen</u>	<u>Restwert 31.12.</u>
218	Sanierung Dorfstrasse Mellstorf (Abwasser)	2016		76'549.30	0	76'549.30
Total 1.14072.30				76'549.30	0	76'549.30

Bilanzkonto: 1.14290.01 Übrige immaterielle Anlagen allgemeiner Haushalt

<u>Anlage-Nr</u>	<u>Bezeichnung</u>	<u>Erwerbsjahr</u>	<u>WB-Konto</u>	<u>Investitionen</u>	<u>Abschreibungen</u>	<u>Restwert 31.12.</u>
6	Nutzungsplanung Kulturland	1993	1.14290.99	13'658.00	-13'657.00	1.00
7	Bauordnungs- und Zonenplanrevision	1993	1.14290.99	26'291.00	-26'290.00	1.00
31	Gestaltungsplan Rebhalde	2005	1.14290.99	5'305.00	-5'304.00	1.00
Total 1.14290.01				45'254.00	-45'251.00	3.00

Bilanzkonto: 1.14292.01 Übrige immaterielle Anlagen Abwasserbeseitigung

<u>Anlage-Nr</u>	<u>Bezeichnung</u>	<u>Erwerbsjahr</u>	<u>WB-Konto</u>	<u>Investitionen</u>	<u>Abschreibungen</u>	<u>Restwert 31.12.</u>
4	Leitungskataster AW	1993	1.14290.99	48'098.00	-48'097.00	1.00
5	Gen. Entwässerungsprojekt GEP	1994	1.14292.99	33'917.00	-33'916.00	1.00
Total 1.14292.01				82'015.00	-82'013.00	2.00

Bilanzkonto: 1.14540.01 Beteiligungen an Aargo-Holz AG (2 Aktien)

<u>Anlage-Nr</u>	<u>Bezeichnung</u>	<u>Erwerbsjahr</u>	<u>WB-Konto</u>	<u>Investitionen</u>	<u>Abschreibungen</u>	<u>Restwert 31.12.</u>
------------------	--------------------	--------------------	-----------------	----------------------	-----------------------	------------------------

Mandant: Gemeinde Wislikofen

Saldonachweis pro Bilanzkonto 2017

212	Aktien Aargo-Holz AG (2 Stück)	2005		2'000.00	0	2'000.00
Total 1.14540.01				2'000.00	0	2'000.00

Bilanzkonto: 1.14610.01 Investitionsbeiträge an Kantone und Konkordate allgemeiner Haushalt

<u>Anlage-Nr</u>	<u>Bezeichnung</u>	<u>Erwerbsjahr</u>	<u>WB-Konto</u>	<u>Investitionen</u>	<u>Abschreibungen</u>	<u>Restwert 31.12.</u>
22	Anteil Sanierung Personenunterführung	2000	1.14610.99	21'854.00	-9'285.00	12'569.00
40	Anteil K431 Radstreifen+Belagssanierung	2010	1.14610.99	473'640.00	-82'887.00	390'753.00
Total 1.14610.01				495'494.00	-92'172.00	403'322.00

Bilanzkonto: 1.14620.01 Investitionsbeiträge an Gemeinden und Gemeindezweckverbände allgemeiner Haushalt

<u>Anlage-Nr</u>	<u>Bezeichnung</u>	<u>Erwerbsjahr</u>	<u>WB-Konto</u>	<u>Investitionen</u>	<u>Abschreibungen</u>	<u>Restwert 31.12.</u>
2	Schiessanlage Wolfhag	1998	1.14620.99	164'600.00	-89'357.00	75'243.00
10	Beitrag an Bereitstellungsanlage Fisibach (Kopie)	1993	1.14620.99	77'662.80	-53'256.00	24'406.80
34	Anteil Bushaltestelle Chessel	2003	1.14620.99	26'705.00	-9'350.00	17'355.00
35	Anteil Ersatz Tanklöschfahrzeug	2004	1.14620.99	51'640.00	-44'755.00	6'885.00
58	Anteil Erweiterung Altersnetzwerk RAS	2009	1.14620.99	7'570.00	-1'728.00	5'842.00
62	Anteil an Kugelfang Schiessanlage Wolfhag	2011	1.14620.99	11'859.00	-2'034.00	9'825.00
Total 1.14620.01				340'036.80	-200'480.00	139'556.80

Bilanzkonto: 1.14622.01 Investitionsbeiträge an Gemeinden und Gemeindezweckverbände Abwasserbeseitigung

<u>Anlage-Nr</u>	<u>Bezeichnung</u>	<u>Erwerbsjahr</u>	<u>WB-Konto</u>	<u>Investitionen</u>	<u>Abschreibungen</u>	<u>Restwert 31.12.</u>
46	Anteil Erweiterung ARA Zurzach	2009	1.14622.99	172'373.00	-27'578.00	144'795.00
47	Anteil Neubau Regenrückhaltebecken	2009	1.14622.99	74'861.00	-11'976.00	62'885.00
65	Anteil Regenbecken, Pumpwerk, Druckleitung	2012	1.14622.99	142'560.00	-14'255.00	128'305.00
68	Anteil Energieoptimierung ARA Zurzach	2014	1.14622.99	40'094.32	-2'406.00	37'688.32
Total 1.14622.01				429'888.32	-56'215.00	373'673.32

Bilanzkonto: 1.14640.01 Investitionsbeiträge an öffentliche Unternehmungen allgemeiner Haushalt

<u>Anlage-Nr</u>	<u>Bezeichnung</u>	<u>Erwerbsjahr</u>	<u>WB-Konto</u>	<u>Investitionen</u>	<u>Abschreibungen</u>	<u>Restwert 31.12.</u>
------------------	--------------------	--------------------	-----------------	----------------------	-----------------------	------------------------

Mandant: Gemeinde Wislikofen

Saldonachweis pro Bilanzkonto 2017

16	Beitrag an Behindertenwohnheim Kleindöttingen	1997	1.14640.99	19'500.00	-11'140.00	8'360.00
19	Anteil Altersheim oberes Surbtal	2004	1.14640.99	417'143.00	-154'936.00	262'207.00
Total 1.14640.01				436'643.00	-166'076.00	270'567.00

Bilanzkonto: 1.14690.01 Investitionsbeiträge an Anlagen im Bau allgemeiner Haushalt

<u>Anlage-Nr</u>	<u>Bezeichnung</u>	<u>Erwerbsjahr</u>	<u>WB-Konto</u>	<u>Investitionen</u>	<u>Abschreibungen</u>	<u>Restwert 31.12.</u>
222	Beitrag an Ersatzbeschaffung TLF	2017		23'300.00	0	23'300.00
Total 1.14690.01				23'300.00	0	23'300.00

Bilanzkonto: 1.14692.01 Investitionsbeiträge an Anlagen im Bau Abwasserbeseitigung

<u>Anlage-Nr</u>	<u>Bezeichnung</u>	<u>Erwerbsjahr</u>	<u>WB-Konto</u>	<u>Investitionen</u>	<u>Abschreibungen</u>	<u>Restwert 31.12.</u>
68	Anteil Energieoptimierung ARA Zurzach	2013		0.00	0	0.00
223	Anteil an Erweiterung ARA	2017		54'000.00	0	54'000.00
Total 1.14692.01				54'000.00	0	54'000.00

Bilanzkonto: 1.20687.10 Passivierte Investitionsbeiträge von privaten Haushalten Wasserwerk

<u>Anlage-Nr</u>	<u>Bezeichnung</u>	<u>Erwerbsjahr</u>	<u>WB-Konto</u>	<u>Investitionen</u>	<u>Abschreibungen</u>	<u>Restwert 31.12.</u>
210	Anschlussgebühren 2014 Wasser	2014	1.20687.10	-6'750.00	1'013.00	-5'737.00
213	Anschlussgebühren 2015 Wasser	2015	1.20687.10	-8'500.00	850.00	-7'650.00
220	Anschlussgebühren 2017 Wasser	2017		-8'605.20	0	-8'605.20
Total 1.20687.10				-23'855.20	1'863.00	-21'992.20

Bilanzkonto: 1.20687.20 Passivierte Investitionsbeiträge von privaten Haushalten Abwasserbeseitigung

<u>Anlage-Nr</u>	<u>Bezeichnung</u>	<u>Erwerbsjahr</u>	<u>WB-Konto</u>	<u>Investitionen</u>	<u>Abschreibungen</u>	<u>Restwert 31.12.</u>
211	Anschlussgebühren 2014 Abwasser	2014	1.20687.20	-15'000.00	2'250.00	-12'750.00
214	Anschlussgebühren 2015 Abwasser	2015	1.20687.20	-63'465.00	6'346.00	-57'119.00
221	Anschlussgebühren 2017 Abwasser	2017		-22'834.90	0	-22'834.90
Total 1.20687.20				-101'299.90	8'596.00	-92'703.90

Mandant: Gemeinde Wislikofen

Saldonachweis pro Bilanzkonto 2017

Gesamt-Total	7'124'618.27	-1'807'926.00	5'316'692.27
--------------	--------------	---------------	--------------

Zusätzliche Angaben

ANLAGEKATEGORIEN

Die verwendeten Anlagekategorien entsprechen dem Anhang 1 der Finanzverordnung.

Kat.	Anlagekategorie	Abschreibungsdauer in Jahren
1	Grundstücke	keine planmässige Abschreibung
2	Gebäude, Hochbauten	35
3	Strassen, Plätze, Friedhof	40
4	Kanal-/Leitungsnetze, Gewässerbauten	50
5	Installationen, Einbauten, Mieterausbauten bei Gebäuden	10
6	Abfallanlagen (Installationen, Einbauten)	40
7	Mobilien, Ausstattungen, allg. Fahrzeuge	5
8	Spezialfahrzeuge (Feuerwehr, Strassenreinigung)	15
9	Immaterielle Anlagen	5
10	Orts-, Regionalplanungen, übr. Planungen	10
11	Informatik- und Kommunikationssysteme	3
12	Investitionsbeiträge	nach Nutzungsdauer des Objektes
13	Anlagen im Bau	keine planmässige Abschreibung
14	Darlehen des Verwaltungsvermögens	keine planmässige Abschreibung
15	Beteiligungen, Grundkapitalien	keine planmässige Abschreibung
16	Spezial- und nicht in vorstehende Kategorien einzuordnende Fälle	Festlegung durch Departement Volkswirtschaft und Inneres
17	Anschlussgebühren	20
18	Holzschneitzelheizung	20
19	Fernwärmenetz	40
20	LWL Übertragungsnetz	20
21	Multimedienetz	30
22	Photovoltaikanlagen	20
23	Kommunikationsnetz	10
24	Ofen Krematorium	15-20
25	Zusätzliche Finanzausgleichsbeiträge	20

Aktivierungsgrenze

Die für die Gemeinde Wislikofen geltende Aktivierungsgrenze von CHF 25'000.00 leitet sich aus dem § 5 der Finanzverordnung ab.

Wertberichtigungen

Konto 10120.99

Die vorliegende Jahresrechnung zeigt eine pauschale Wertberichtigung von 6,54% auf Steuerforderungen. Es wurden Einzelwertberichtigungen über CHF 13'285.00 vorgenommen.

Vorräte 1060

Auf die Abgrenzung von Heizöl wird verzichtet. Beim Verbrauch des Heizöls ist die Jährlichkeit gewährleistet.

Weitere Wertberichtigungen

Es sind keine weiteren Wertberichtigungen notwendig.